

AIRMAN

PC

PARTS CATALOG

ENGINE COMPRESSOR

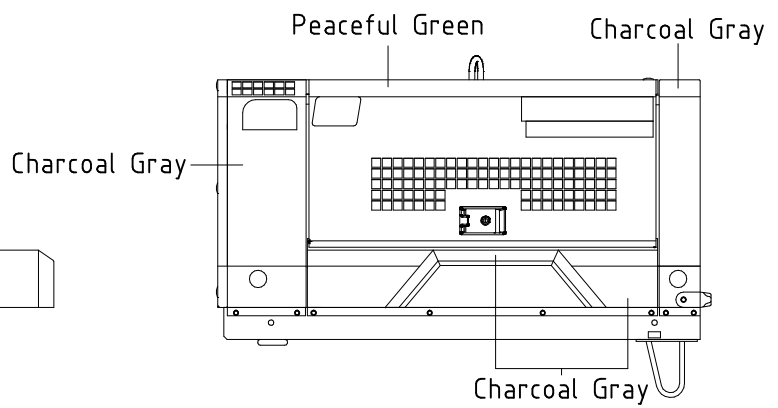
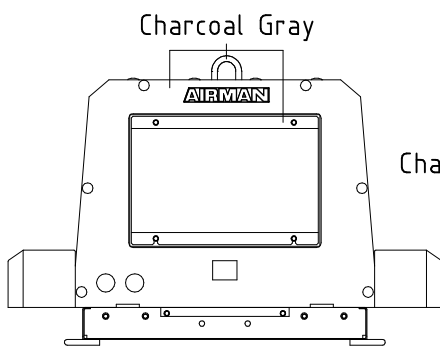
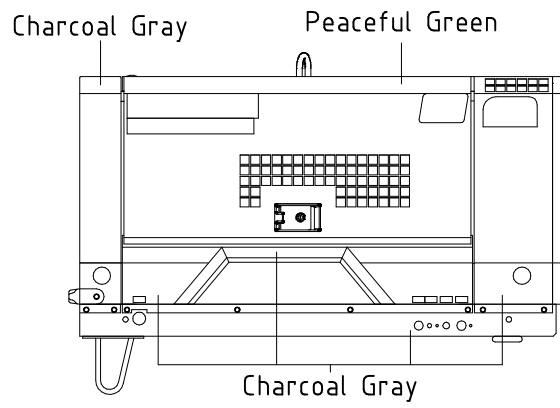
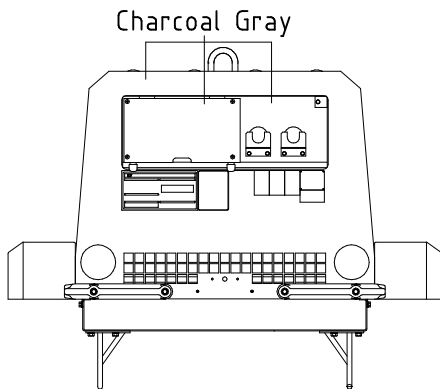
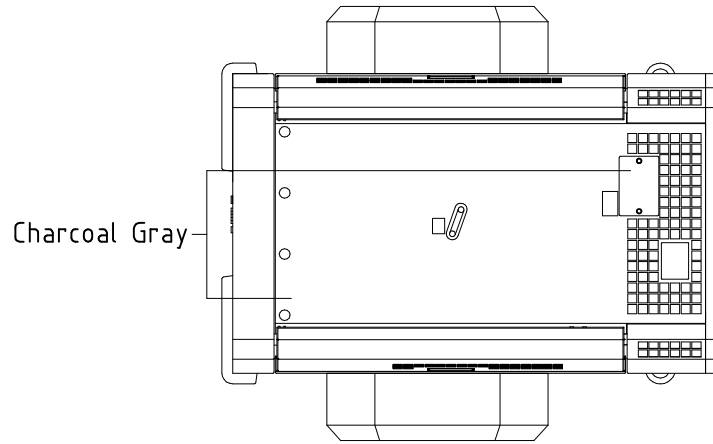
PDS100S - 6E1

PDS100SC - 6E1

適用型式
FOR MODEL

型 式 MODEL	適用号機 SER. NO.
PDS100S-6E1	B6-6E10051~
PDS100SC-6E1 [WITH AFTER COOLER TYPE]	B6C6E10051~

STANDARD PAINTING



NOTICE

1. This parts catalog contains all the parts and assemblies of "AIRMAN" brand products. The complete unit is divided into several parts groups, the details of which are clearly illustrated, and completely listed. So desired part number, name and quantity can be easily determined referring to Ref.No.
2. When you place order for service parts, please be sure to advise us of the following information.
 - (1) Part number.
 - (2) Quantity required.
 - (3) Part name.
 - (4) Model name and Serial number.
3. How to read parts catalog.

(8) 備考 S:STD. Remarks SC:w. AFTER COOLER SD:DRY AIR							
52 - 00 LINING							
(1)	(2)	(3)	(4)	(5)	(6)	(7)	(8)
見出番号 Ref. NO.	部品番号 Part NO.	互換性 Inter- change- ability	部品名称 Part Name	数量 Q'ty	適用号機範囲 Applicable Ser. No.	変更 C/H	備考 Remarks
	52900 04921		URETHANE FOAM KIT				S SC SD
	52900 05121		URETHANE FOAM KIT (Const. No. 1~21)				◎
	52900 06121		URETHANE FOAM KIT (Const. No. 1~9 & 11~24)				◎
1	52959 71350		Lining	1			
2	52959 97640		Lining	1			
3	52959 80220		Lining	1			
4	52959 71450		Lining	1			
5	52959 71550		Lining	1			
6	52959 30940		Lining	1			
7	52959 71650		Lining	2			

(1) Ref. No.

Reference number (Ref.No.) is to be used for locating the part number and name from the illustrations. (However some parts such as bolts and nuts etc., are not illustrated but their reference numbers only listed.)

Ref.No.1, 1-1, 1-2,..... shows history of part modifications.

[These reference numbers mean 1: primary period, 1-1: first alteration, 1-2: second alteration and 1-3.....follows]

(2) Part No.

Every part has its own proper number. Even if a part has the same shape as an other part and if its number different, it is not interchangeable at all in many cases.

(3) Interchangeability

A, B, C, D, E, Q, X, Y and Z in column "Interchangeability" show the following.

A: A new part can replace an old part, but an old part cannot replace a new part.

B: Not interchangeable.

C: Disused.

D: Newly added.

E: Compatible with eachother.

Q: Quantity per unit changed.

X: Included in this set of parts, this part is not used for this model.

Y: Part to be selected.

Z: This part can not be supplied as an individual part.

- (4) Part name
Every part has its own proper name.
- (5) Q'ty
The number shown in the column of Q'TY indicates the quantity of parts used per one unit machine.
- (6) Applicable Ser.No. (Serial Number)
Ser.No. shows the machine number to which the part is applicable.
Month and year stated in column "Ser.No." show the month and year from which the part is applicable.
- (7) Change column
M1, M2, Mn mentioned in the column indicate the change of part number and the serial number of the unit, the part of which was modified.
- (8) Remarks
This column "Remarks" mentions in mark or signal the specifications of each part, original part number of manufacturer, model name of the part for which is used and etc.
[Example. SC:w. AFTER COOLER]

4. Abbreviations used in this catalog.

ass'y	assembly	L	Length
C/H	Change column	o & p	overrun & parking brake
Comp.	Compressor	OPT.	Option
Const.	Consisting of	Press.	Pressure
Cont.	Control	SPC/S.	Special specifications
Cyl.	Cylinder	STD.	Standards
Eng.	Engine	T or t	Thickness
EXP.	Export	w.	with
Incl.	Including	w/o	without

NOTE : We are always engaged in improving our products. So there may be some changes of the product which are not yet mentioned in this parts catalog. Therefore, in necessary case, we issue a revision in which such changes are added. When you have any question on the parts catalog, please ask your nearest dealer or directly us.

目 次 CONTENTS

図 番 号 FIG. NO.	図 名 称 FIG. NAME	頁 PAGE
—COMPRESSOR PARTS—		
21 - 00	AIR END	エア エンド° 21 - 1
31 - 00	MOUNTING & INTAKE	マウンティング°, インテーク 31 - 1
33 - 00	RECEIVER, SEPARATOR & SERVICE HEADER	レシーバ°, セパレータ°, サービス ヘッダ° 33 - 1
35 - 00	SERVICE HEADER (WITH AFTER COOLER)	サービス ヘッダ° (アフタクーラ付) 35 - 1
36 - 00	AIR LINE & OIL LINE	エア ライン, オイル ライン 36 - 1
38 - 00	COOLING	クーリング° 38 - 1
39 - 00	NAME PLATE	ネーム プレート 39 - 1
41 - 00	ENGINE, EXHAUST & FUEL LINE	エンジン, エキゾースト, フュエル ライン 41 - 1
44 - 00	ELECTRIC	エレクトリック 44 - 1
51 - 00	FRAME & BONNET	フレーム, ボンネット 51 - 1
52 - 00	LINING	ライニング° 52 - 1

型 式 名 の 見 方 HOW TO READ MODELS

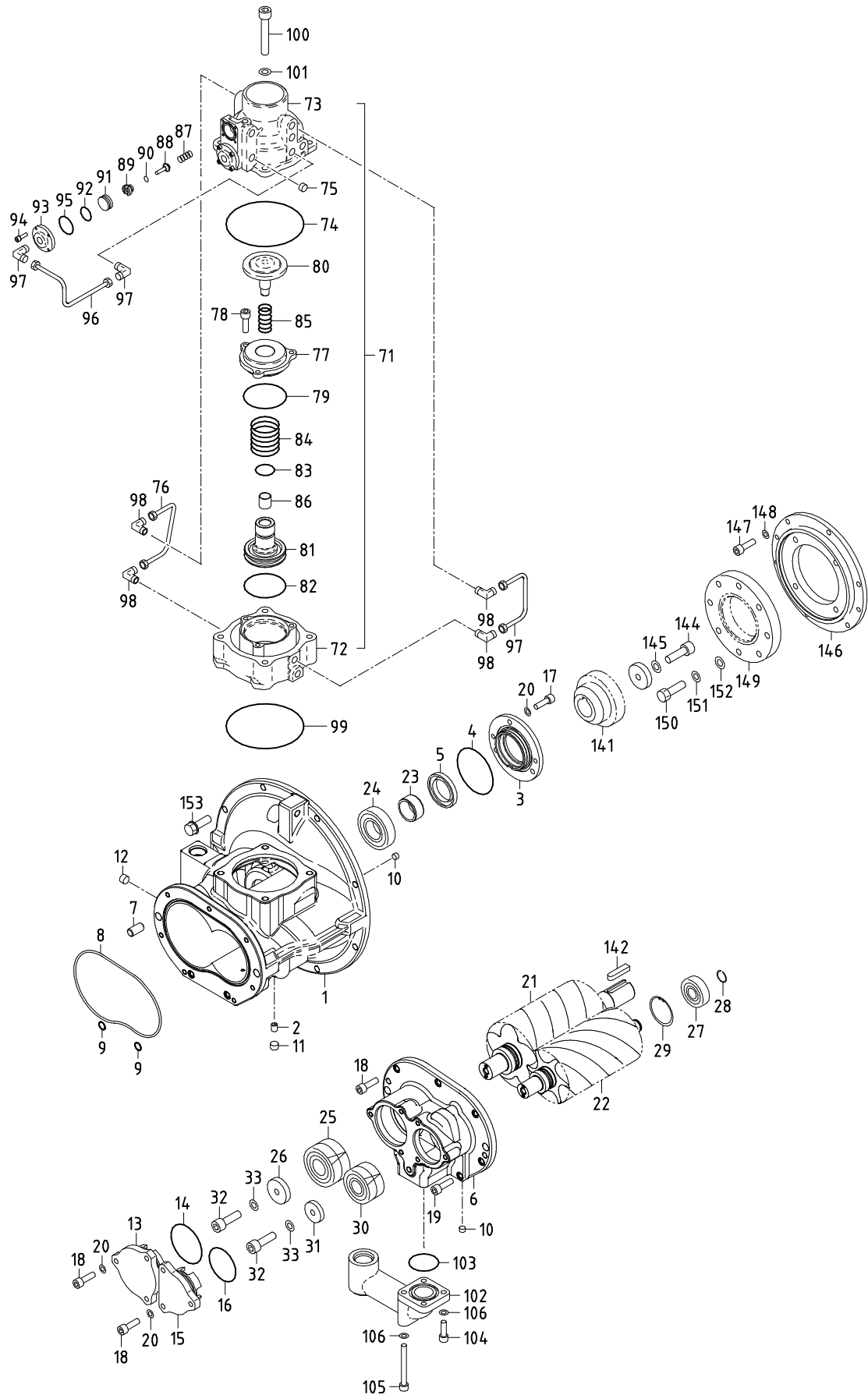
P D S 1 0 0 S □ - 6 E 1
 ① ② ③ ④ ⑤ ⑥ ⑦ ⑧

- ① PD : PORTABLE DIESEL ENGINE
- ② S : SCREW (OIL-INJECTION)
- ③ 100 : Free air delivery (cfm)
- ④ S : SILENT TYPE
- ⑤ No mark : STANDARD TYPE
C : WITH AFTER COOLER TYPE
- ⑥ 6 : WIDE BODY
- ⑦ MODEL CHANGE MARK
- ⑧ VARIATION MARK

- ① PD : 可搬式, ディーゼルエンジン
- ② S : スクリュー (オイルインジェクション)
- ③ 100 : 吐出空気量 (cfm)
- ④ S : 防音型
- ⑤無し : 標準仕様
C : アフタクーラ付仕様
- ⑥ 6 : ワイドボディ
- ⑦ モデルチェンジ記号
- ⑧ バリエーション記号

目 次 CONTENTS

図 番 号 FIG. NO.	図 名 称 FIG. NAME	頁 PAGE
—ENGINE PARTS—		
000100	CRANKCASE	クランクケース 1
000200	OIL PAN	オイルパン 2
000300	CYLINDER HEAD	シリンダヘッド 3
000400	GEAR CASE	ギヤケース 4
000500	HEAD COVER	ヘッドカバー 5
000600	OIL FILTER	オイルフィルタ 6
000700	DIPSTICK	オイルゲージ 7
010000	MAIN BEARING CASE	メインベアリングケース 8
010100	CAMSHAFT AND IDLE GEAR SHAFT	カム軸・アイドル軸 9
010200	PISTON AND CRANKSHAFT	ピストン・クランク軸 10
010301	FLYWHEEL	フライホイール 12
010302	FLYWHEEL [OPTION]	フライホイール [オプション] 13
010500	FUEL CAMSHAFT AND GOVERNOR SHAFT	フューエルカム軸・ガバナ軸 14
018000	IDLE APPARATUS	アイドルリンク制限装置 15
020100	STOP SOLENOID	停止ソレノイド 16
020200	INJECTION PUMP	燃料噴射ポンプ 17
020400	GOVERNOR	ガバナ 18
020500	SPEED CONTROL PLATE	速度調整板 19
020600	NOZZLE HOLDER AND GLOW PLUG	ノズルホルダ・グロープラグ 20
020700	NOZZLE HOLDER (COMPONENT PARTS)	ノズルホルダ分解 21
030000	FUEL FILTER	燃料フィルタ 22
030200	FUEL PUMP (ELECTRICAL)	燃料ポンプ (電気式) 23
030500	FUEL PUMP COVER	燃料ポンプカバー 24
030700	SEPARATOR	セパレータ 25
040200	ALTERNATOR AND PULLEY	オルタネータ・プーリ 26
040300	ALTERNATOR (COMPONENT PARTS)	オルタネータ分解 27
040400	STARTER	スタータ 28
040500	STARTER (COMPONENT PARTS)	スタータ分解 29
040600	OIL SWITCH AND PLUG	オイルスイッチ・プラグ 30
050000	WATER FLANGE AND THERMOSTAT	ウォーターフランジ・サーモスタット 31
050100	WATER PUMP	ウォーターポンプ 32
050300	WATER PIPE	ウォーターパイプ 33
050400	FAN	冷却ファン 34
060000	VALVE AND ROCKER ARM	バルブ・ロッカアーム 35
060100	INLET MANIFOLD	吸気マニホールド 36
060200	EXHAUST MANIFOLD	排気マニホールド 37
080000	GLOW LAMP AND TIMER	グローランプ・タイマ 38
080100	STARTER SWITCH	スタータスイッチ 39
080800	ACCESSORIES AND SERVICE PARTS	付属品・サービス部品 40
080900	OPERATOR'S MANUAL	取扱説明書 41
090001	UPPER GASKET KIT [OPTION]	パッキンキット(上) [オプション] 42
090002	LOWER GASKET KIT [OPTION]	パッキンキット(下) [オプション] 43

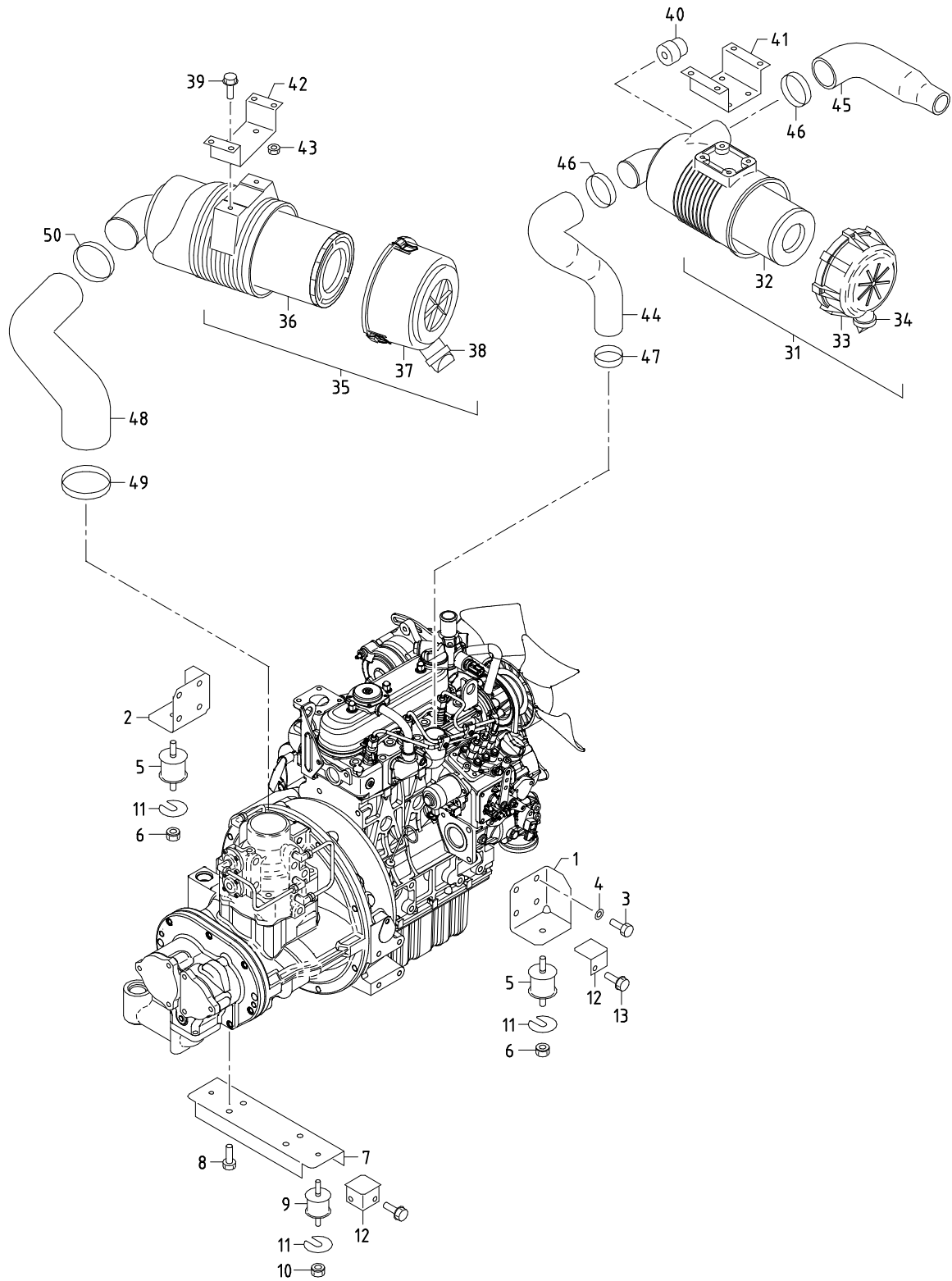


21 - 00 AIR END

見出番号 Ref. NO.	部品番号 Part NO.	互換性 Inter- change ability	部 品 名 称		数量 Q'ty	適用号機範囲 Applicable Ser. No.		変更 C/H	備 考 Remarks
			Part Name			100S	100SC		
	21000 40110		COMPRESSION GROUP	コンプレッション グループ		~0147	~0147		
	21000 41010	B	COMPRESSION GROUP	コンプレッション グループ		0148~	0148~	M453	
1	21201 47000		Cylinder, 1st	シリンダ	1				
2	22123 04600		Orifice	オリフィス	1				
3	21212 22600		Cover, oil seal	オイル シール カバー	1				
4	03402 15080		O-ring	O-リング	1				
5	21211 12601		Oil seal	オイル シール	1				
6	21217 36600		Casing, discharge	デイスチャージ ケーシング	1				
7	03316 14028		Pin	ピン	2				
8	21221 04200		O-ring	O-リング	1				
9	22314 06400		O-ring	O-リング	2				
10	03620 60001		Plug	プラグ	3				
11	03620 60002		Plug	プラグ	2				
12	03620 60003		Plug	プラグ	1				
13	21218 33501		End cover	エンド カバー	1				
14	22314 02101		O-ring	O-リング	1				
15	21218 33400		End cover	エンド カバー	1				
16	22314 02201		O-ring	O-リング	1				
17	02280 08025		Socket bolt	ソケット ボルト	3				
18	02280 08030		Socket bolt	ソケット ボルト	11				
19	02280 08035		Socket bolt	ソケット ボルト	2				
20	03115 40008		Spring washer	スプリング ワッシャ	9				
21	21461 38200		Rotor, male	オス ロータ	1	~0147	~0147		
21 -1	21461 38900	B	Rotor, male	オス ロータ	1	0148~	0148~	M453	
22	21462 28300		Rotor, female	メス ロータ	1				
	A pair of rotor (male & female) should be ordered. / ロータは、オス・メス一対でご注文下さい								
23	21465 06500		Collar	カラー	1				
24	21406 44900		Bearing, rotor	ロータ ベアリング	1				
25	21470 14300		Bearing, complete	ベアリング コンプリート	1				
26	21468 02700		Plate	プレート	1				
27	21406 28700		Bearing, rotor	ロータ ベアリング	1				
28	03413 40020		Snap ring	スナップ リング	1				
29	03413 20052		Snap ring	スナップ リング	1				
30	21470 14400		Bearing, complete	ベアリング コンプリート	1				
31	21468 09200		Plate	プレート	1				
32	02280 10030		Socket bolt	ソケット ボルト	2				
33	03115 30010		Lock washer	ロック ワッシャ	2				
	22 - 00		VALVE GROUP	バルブ グループ					
71	22100 48301		Unloader ass'y	アンローダ	1				
	(Const. No. 72~98 See page 36-1 No. 13, 14, 17~20 & 75)								
72	22111 28201		Body, unloader	アンローダ ボディ	1				
73	22115 12703		Cover, unloader	アンローダ カバー	1				
74	03402 10125		O-ring	O-リング	1				
75	03620 60002		Plug	プラグ	2				
76	36388 02700		Pipe	パイプ	1				
77	22115 11300		Cover, unloader	アンローダ カバー	1				
78	02282 08025		Socket bolt	ソケット ボルト	3				
79	03402 10070		O-ring	O-リング	1				
80	22150 13801		Valve	バルブ	1				

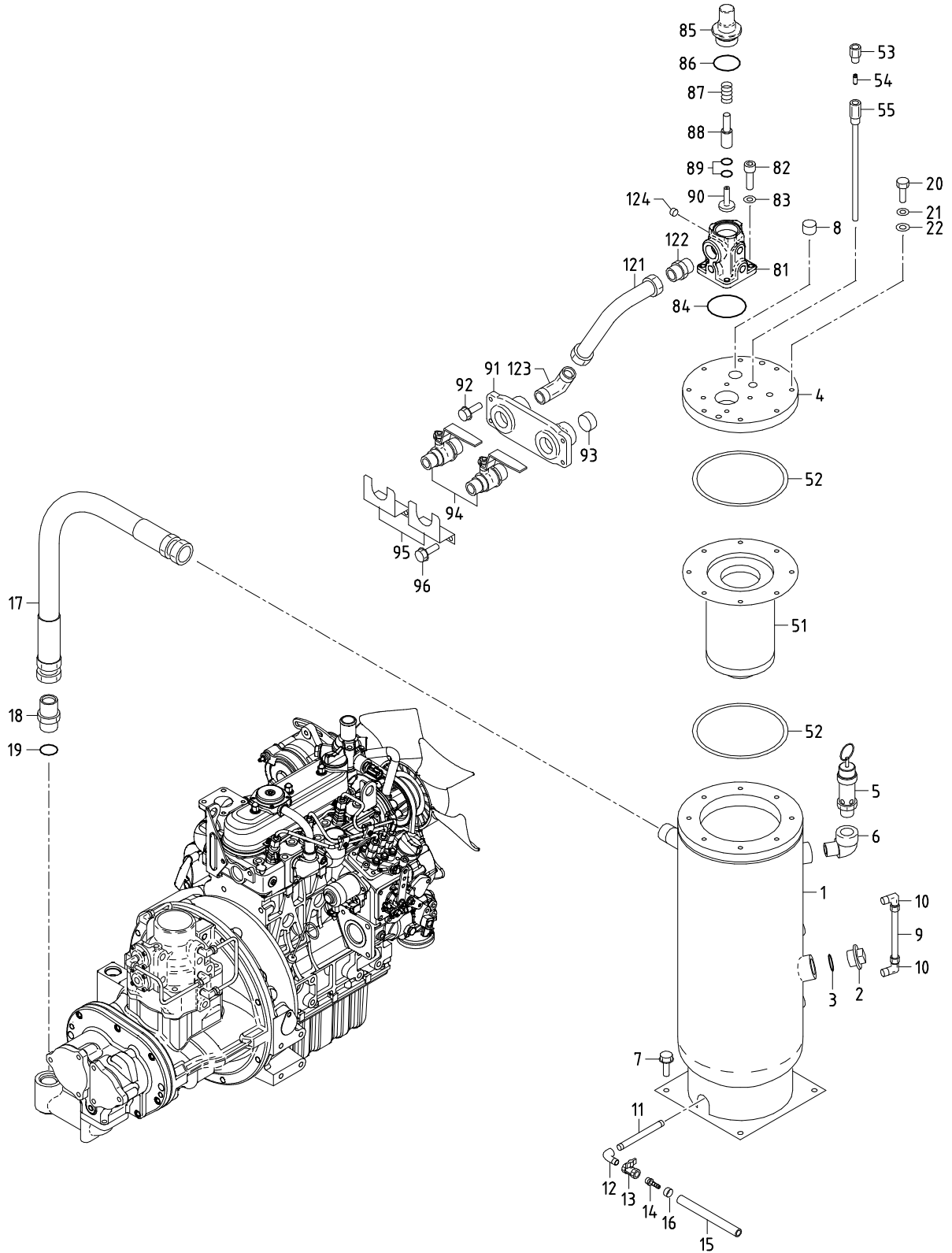
21 - 00 AIR END

見出番号 Ref. NO.	部品番号 Part NO.	互換性 Inter- change ability	部品名称 Part Name	数量 Q'ty	適用号機範囲 Applicable Ser. No.		変更 C/H	備考 Remarks
					100S	100SC		
81	22130 09500		Piston, unloader	アンローダ° ピ° ストン	1			
82	21441 04800		O-ring	O-リング°	1			
83	21441 04900		O-ring	O-リング°	1			
84	22144 16700		Spring	ス° リング°	1			
85	22144 20601		Spring	ス° リング°	1			
86	23124 15600		Bushing	ブ° ッシング°	1			
87	22144 10600		Spring	ス° リング°	2			
88	36429 01600		Needle valve	ニ° ト° ル° ハ° ルフ°	2			
89	36428 01100		Valve seat	ハ° ルフ° シ° ト	2			
90	03402 25008		O-ring	O-リング°	2			
91	36623 00900		Piston, auto-relief	ピ° ストン	2			
92	03402 25021		O-ring	O-リング°	2			
93	36621 01900		Cover, auto-relief	カハ° -	2			
94	02270 04012		Socket bolt, w/w	ワッシャ付ソケット° ホ° ルト	8			
95	21221 02100		O-ring	O-リング°	2			
96	36349 22800		Pipe	ハ° イフ°	1			
97	36388 02600		Pipe	ハ° イフ°	1			
98	03734 53021		Nipple elbow	ニッ° プ° ル° エ° ルホ°	6			
99	03402 10125		O-ring	O-リング°	1			
100	02280 10075		Socket bolt	ソケット° ホ° ルト	4			
101	03115 30010		Lock washer	ロック° ワッシャ	4			
102	22311 10801		Discharge elbow	デ° イスチャ° ジ° エ° ルホ°	1			
103	03402 15045		O-ring	O-リング°	1			
104	02280 08030		Socket bolt	ソケット° ホ° ルト	2			
105	02280 08080		Socket bolt	ソケット° ホ° ルト	2			
106	03115 40008		Spring washer	ス° リング° ワッシャ	4			
61 - 00			COUPLING GROUP	カッ° プ° リング° グ° ルフ°				
141	21412 07900		Gear, driven	ド° リフ° ン° キ° ヤ	1	~0147	~0147	
141 -1	21425 05001	B	Coupling complete	カッ° プ° リング° コン° プ° リ° ト	1	0148~	0148~	M453
142	03307 10045		Key	キ°	1			
143	21468 02700		Plate	プ° レ° ト	1			
144	02282 10030		Socket bolt	ソケット° ホ° ルト	1			
145	03115 30010		Lock washer	ロック° ワッシャ	1			
146	21437 02600	C	Spacer	ス° ペ° -サ	1	0148~	0148~	M453
147	02280 08025		Socket bolt	ソケット° ホ° ルト	6	~0147	~0147	
147 -1	02280 08020	B	Socket bolt	ソケット° ホ° ルト	6	0148~	0148~	M453
148	03115 40008		Spring washer	ス° リング° ワッシャ	6			
149	61111 08002	C	Gear, drive	ド° ライフ° キ° ヤ	1	0148~	0148~	M453
150	02135 10040	C	Bolt	ホ° ルト	4	0148~	0148~	M453
151	03115 02010	C	Spring washer	ス° リング° ワッシャ	4	0148~	0148~	M453
152	21414 06000	C	Washer	ワッシャ	4	0148~	0148~	M453
153	02238 10030		Bolt, w/w	ワッシャ付ホ° ルト	8			



31 - 00 MOUNTING & INTAKE

見出番号 Ref. NO.	部品番号 Part NO.	互換性 Inter- change ability	部 品 名 称 Part Name		数量 Q'ty	適用号機範囲 Applicable Ser. No.		変更 C/H	備 考 Remarks
						100S	100SC		
	31 - 00		MOUNTING GROUP	マウンティング グループ					
1	31110 18410		Bracket	ブ ラケツト	1	~0095	~0095		
1 -1	31110 20810	B	Bracket	ブ ラケツト	1	0096~	0096~	M 3-1	
2	31110 18510		Bracket	ブ ラケツト	1				
3	02102 10020		Bolt	ボ ルト	8				
4	03115 02010		Spring washer	ス プ リン グ ワッ シ ャ	8				
5	31130 04400		Vibration isolator ass'y	防 振 ゴ ム	2				
6	02915 20010		Nut, w/w	ワ ッ シ ャ 付 ナ ッ ト	4				
7	31110 18610		Bracket	ブ ラケツト	1				
8	02135 10025		Bolt	ボ ルト	4				
	03115 02010		Spring washer	ス プ リン グ ワッ シ ャ	4				
9	31130 14200		Vibration isolator ass'y	防 振 ゴ ム	2				
10	02915 20008		Nut, w/w	ワ ッ シ ャ 付 ナ ッ ト	4				
11	31120 08900		Shim	シ ム	1				
12	31110 18710		Bracket	ブ ラケツト	4				
13	02201 08020		Flange bolt	フ ラ ン ジ 付 ボ ル ト	8				
	32 - 00		INTAKE GROUP	インテーク グループ					
31	32100 40500		Air filter ass'y	エ ア フィ ル タ	1				Const. No. 32~34
32	32143 11500		Element	エ レ メ ン ト	1				
33	32142 11000		Cup	カ ッ プ	1				
34	32151 01400		Vacuator valve	バ ー キ ュ エ ー タ ハ ル フ	1				
35	32100 44601		Air filter ass'y	エ ア フィ ル タ	1				Const. No. 36~38
36	32143 11700		Element	エ レ メ ン ト	1				
37	32142 08603		Cup	カ ッ プ	1				
38	32151 01400		Vacuator valve	バ ー キ ュ エ ー タ ハ ル フ	1				
39	02201 08012		Flange bolt	フ ラ ン ジ 付 ボ ル ト	6				
40	32148 03000		Filter service indicator	イ ン ジ ー ケ ー タ	2				
41	32240 49300		Bracket	ブ ラケツト	1				
42	32240 45600		Bracket	ブ ラケツト	1				
43	02915 00008		Hexagon flange nuts	フ ラ ン ジ 付 ナ ッ ト	8				
44	32331 93400		Hose	ホ ー ス	1				
45	32331 93700		Hose	ホ ー ス	1				
46	03511 20070		Hose clip	ホ ー ス ク リ ッ プ	2				
47	03511 20060		Hose clip	ホ ー ス ク リ ッ プ	1				
48	32331 93500		Hose	ホ ー ス	1				
49	03511 20100		Hose clip	ホ ー ス ク リ ッ プ	1				
50	03511 20090		Hose clip	ホ ー ス ク リ ッ プ	1				

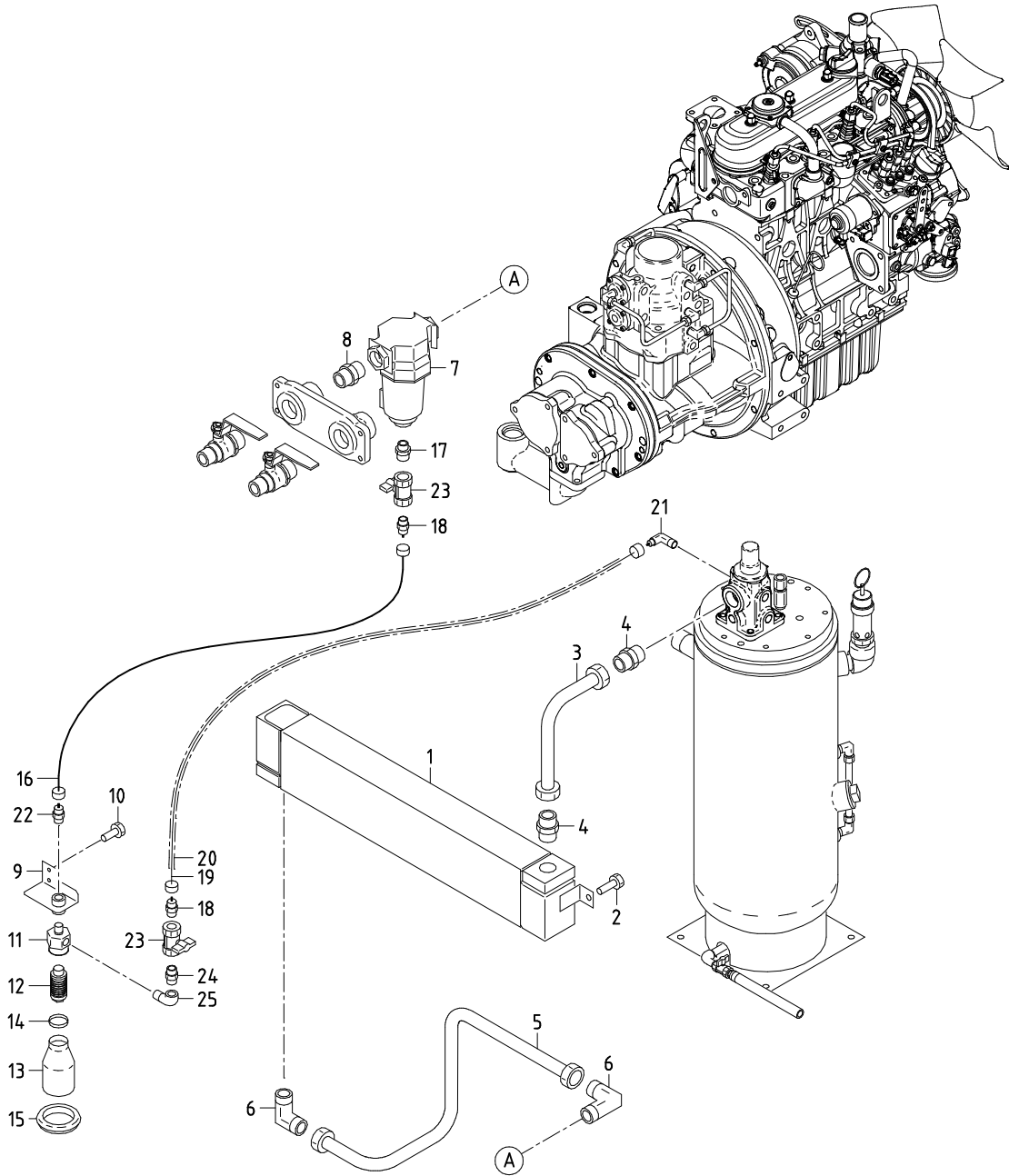


33 - 00 RECEIVER, SEPARATOR & SERVICE HEADER

見出番号 Ref. NO.	部品番号 Part NO.	互換性 Inter- change ability	部 品 名 称 Part Name		数量 Q' ty	適用号機範囲 Applicable Ser. No.		変更 C/H	備 考 Remarks
						100S	100SC		
	33 - 00		RECEIVER GROUP	レシーバ グループ					
1	33100 89110		Oil separator	オイル セパレータ	1	~0076	~0076		ASME (EURE)
1 -1	33100 91210	A	Oil separator	オイル セパレータ	1	~0099	~0099	M 4	ASME (EURE)
1 -2	33100 91810	A	Oil separator	オイル セパレータ	1	~0553	~0553	M 6	ASME (EURE)
			(Receiver tank) (Incl. No. 2, 4, 20, 21 & 22)						
1 -3	33100 97710	A	Oil separator	オイル セパレータ	1	—	—	M546	ASME (EURE)
1 -4	33100 02220	B	Oil separator	オイル セパレータ	1	0554~	0554~	M632	ASME (EURE)
			(Receiver tank) (Incl. No. 2, 4 & 20)						
2	33231 04000		Plug (HEA02019)	プラグ	1				ASME (EURE)
3	03402 25030		O-ring	O-リング	1				
4	34250 34700		Cover	カバー	1				ASME (EURE)
5	35200 14100		Safety valve ass'y	安全弁	1	~0053	~0053		(150psi)
5 -1	35200 23800	B	Safety valve ass'y	安全弁	1	~0076	~0076	M 7-1	(145psi)
5 -2	35200 14100	B	Safety valve ass'y	安全弁	1	~0095	~0095	M 4	(150psi)
5 -3	35200 23900	B	Safety valve ass'y	安全弁	1	0096~	0096~	M 7	(150psi)
6	37740 01400		Elbow	エルボ	1				
7	02201 08020		Flange bolt	フランジ付ボルト	4				
8	03620 60006		Plug	プラグ	1				
9	03841 30013		Nylon tube, w/n	ナット付ナイロンチューブ	1				
10	03734 21030		Nipple elbow	ニップル エルボ	2				
11	03728 04110		Pipe	パイプ	1				
12	03731 21004		Elbow	エルボ	1				
13	03735 13004		Valve	バルブ	1				
14	03734 60144		Nipple	ニップル	1				
15	03570 15015		Hose	ホース	1				
16	03511 20028		Hose clip	ホースクリップ	1				
17	37110 07400		Hose	ホース	1	~0509	~0509		
17 -1	37110 15600	A	Hose	ホース	1	0510~	0510~	M11	
18	GD920 13800		Nipple	ニップル	1				Incl. No. 19
19	03402 25029		O-ring	O-リング	1				
20	34262 03500		Bolt	ボルト	8				
21	03115 02010		Spring washer	スプリング ワッシャ	8				
22	03116 12010		Plain washer	プレーン ワッシャ	8				
	34 - 00		SEPARATOR GROUP	セパレータ グループ					
51	34220 09401		Separator	セパレータ	1				
52	03737 17401		Gasket	ガスケット	2				
53	37189 34400		Bushing	ブッシング	1				
54	37580 01900		Strainer	ストレーナ	1				
55	37730 10900		Nipple	ニップル	1				
	35 - 00		SERVICE HEADER GROUP	サービス ヘッダ グループ					
81	35301 23800		Body	ボディ	1				
82	02283 08025		Socket bolt	ソケット ボルト	4				
83	03115 31008		Lock washer	ロック ワッシャ	4				
84	03402 25060		O-ring	O-リング	1				
85	35301 21100		Body	ボディ	1				
86	03402 25042		O-ring	O-リング	1				
87	22144 07500		Spring	スプリング	1				

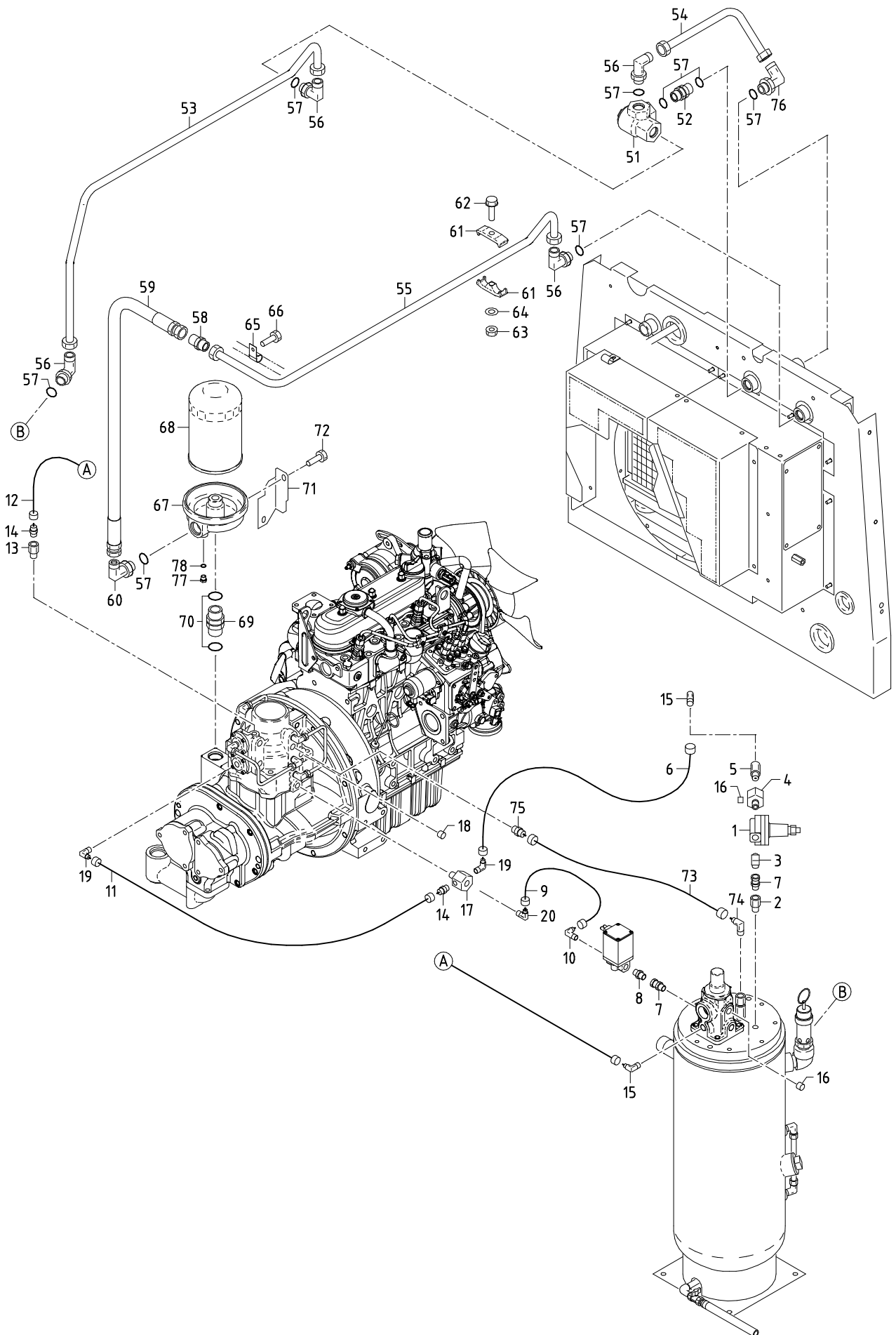
33 - 00 RECEIVER, SEPARATOR & SERVICE HEADER

見出番号 Ref. NO.	部品番号 Part NO.	互換性 Inter- change- ability	部 品 名 称 Part Name		数量 Q' ty	適用号機範囲 Applicable Ser. No.		変更 C/H	備 考 Remarks
						100S	100SC		
88	35303 02801		Piston	ピ°ストン	1				
89	03402 25020		O-ring	O-リング°	2				
90	35303 02900		Piston	ピ°ストン	1				
91	35100 58300		Air manifold	エア マニホ-ルト°	1				
92	02246 08016		Bolt, w/w	ワッシャ付ボ°ルト	4				
93	03620 60006		Plug	プ°ラク°	1				
94	35421 00105		Air valve	エア ハ°ルブ°	2				
95	35470 50901		Bracket	ブ°ラケット	2	~0317	~0317		
95 -1	35470 53500	B	Bracket	ブ°ラケット	2	0318~	0318~	M498	
96	02246 06016		Bolt, w/w	ワッシャ付ボ°ルト	4				
38 - 00			COOLING GROUP	クーリング° グ°ル-ブ°					
121	35313 14000		Pipe	ハ°イブ°	1				
122	03734 70060		Nipple	ニツ°ル	1				
123	03734 71060		Nipple elbow	ニツ°ル エルボ°	1				
124	03620 60002		Plug	プ°ラク°	1				



35 - 00 SERVICE HEADER (WITH AFTER COOLER)

見出番号 Ref. NO.	部品番号 Part NO.	互換性 Inter- change ability	部 品 名 称 Part Name	数量 Q'ty	適用号機範囲 Applicable Ser. No.		変更 C/H	備 考 Remarks
					100S	100SC		
	38 - 00		COOLING GROUP					
			クーリング グループ					
1	38900 08100		After cooler	アフタクーラ	1			
2	02201 08020		Flange bolt	フランジ付ボルト	2			
3	35313 13800		Pipe	パイプ	1			
4	03734 70060		Nipple	ニップル	2			
5	35313 13900		Pipe	パイプ	1			
6	03734 71060		Nipple elbow	ニップルエルボ	2			
7	34200 05300		Separator ass'y	セパレータ	1			Incl. O-ring
	34543 00300		O-ring	Oリング	1			(1set:5)
8	03731 45006		Nipple	ニップル	1			
9	38860 34700		Bracket	ブラケット	1			
10	02201 06016		Flange bolt	フランジ付ボルト	2			
11	37731 12700		Nipple	ニップル	1			
12	35440 03400		Silencer	サイレンサ	1			
13	38466 08400		Pipe	パイプ	1			
14	03511 20040		Hose clip	ホースクリップ	1			
15	03402 00502		Eyelet ring	アイレットリング	1			
16	03841 20053		Nylon tube, w/n	ナット付ナイロンチューブ	1			
17	03731 46102		Nipple	ニップル	1			
18	03734 20020		Nipple	ニップル	2			
19	03841 20090		Nylon tube, w/n	ナット付ナイロンチューブ	1			
20	06540 07080		Corrugated tube	コルゲートチューブ	1			
21	03734 21020		Nipple elbow	ニップルエルボ	1			
22	03734 20023		Nipple	ニップル	1			
23	03735 13002		Valve	バルブ	2			
24	37731 11800		Nipple	ニップル	1			
25	03731 28002		Elbow	エルボ	1			

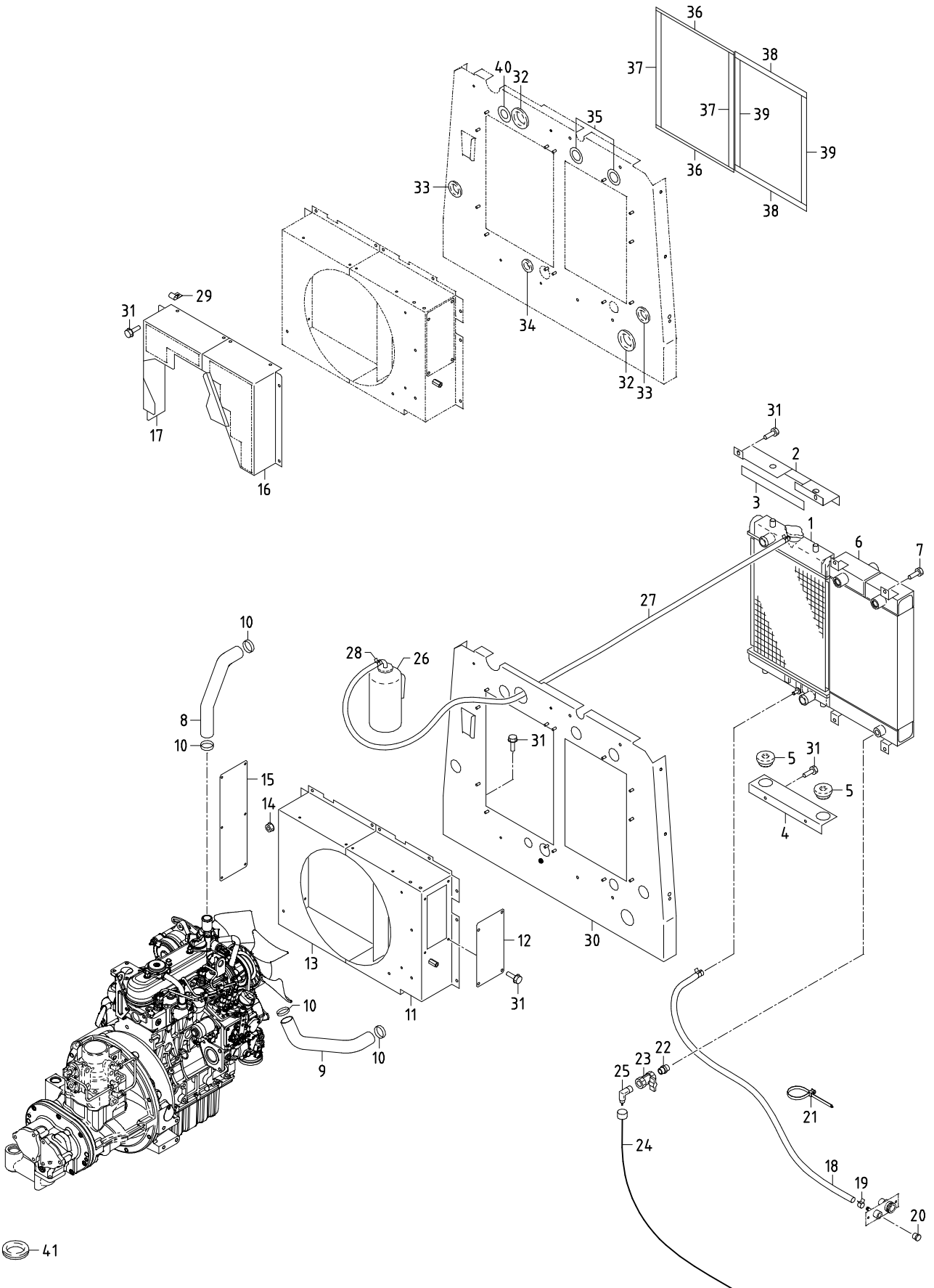


36 - 00 AIR LINE & OIL LINE

見出番号 Ref. NO.	部品番号 Part NO.	互換性 Inter- change- ability	部品名称 Part Name	数量 Q'ty	適用号機範囲 Applicable Ser. No.		変更 C/H	備考 Remarks
					100S	100SC		
	36 - 00		CONTROL GROUP					コントロール グループ
1	36400 19000		Regulator ass'y	レギュレータ	1			
2	37189 03300		Bushing	ブッシング	1			
3	03734 44002		Nipple elbow	ニップル エルボ	1			
4	37189 39400		Bushing	ブッシング	1			
5	37189 09700		Bushing	ブッシング	1			
6	03840 20035		Nylon tube, w/n	ナット付ナイロンチューブ	1			
7	86183 01500		Joint	ジョイント	2			
8	03734 43020		Nipple	ニップル	1			
9	03840 30040		Nylon tube, w/n	ナット付ナイロンチューブ	1			
10	03734 21032		Nipple elbow	ニップル エルボ	1			
11	03840 20018		Nylon tube, w/n	ナット付ナイロンチューブ	1			
12	03840 20037		Nylon tube, w/n	ナット付ナイロンチューブ	1	~0095	~0095	
12 -1	03840 20035	A	Nylon tube, w/n	ナット付ナイロンチューブ	1	0096~	0096~	M 2
13	37189 27600		Bushing	ブッシング	1			
14	03734 20020		Nipple	ニップル	2			
15	03734 21020		Nipple elbow	ニップル エルボ	2			
16	03620 60002		Plug	プラグ	2			
17	37189 39400		Bushing	ブッシング	1			
18	03620 60002		Plug	プラグ	1			
19	03734 21020		Nipple elbow	ニップル エルボ	2			
20	03734 21032		Nipple elbow	ニップル エルボ	1			
	37 - 00		OIL LINE GROUP					オイル ライン グループ
51	37200 08900	C	By-pass valve ass'y	バイパスバルブ	1	0310~	0310~	M 9 Incl. Pellet &
	37231 01900	C	Pellet ass'y	ペレット	1	0310~	0310~	M 9 0-ring
	03402 25038	C	O-ring	O-リング	1	0310~	0310~	M 9
52	37731 06800	C	Nipple	ニップル	1	0310~	0310~	M 9 Incl. No. 57
53	37136 17900		Pipe	パイプ	1	~0309	~0309	
53 -1	37136 19000	B	Pipe	パイプ	1	0310~	0310~	M 9
54	37112 51300	C	Pipe	パイプ	1	0310~	0310~	M 9
55	37145 03900		Pipe	パイプ	1	~0309	~0309	
55 -1	37145 04500	B	Pipe	パイプ	1	0310~	0310~	M 9
56	03734 76040		Nipple	ニップル	4	~0309	~0309	Incl. No. 57
56 -1	03734 76040	Q	Nipple	ニップル	3	0310~	0310~	M 9 Incl. No. 57
57	03402 25018		O-ring	O-リング	7			
57 -1	03402 25018	Q	O-ring	O-リング	3			
58	37731 05000		Nipple	ニップル	1			
59	37110 05000		Hose	ホース	1	~0509	~0509	
59 -1	37110 08500	A	Hose	ホース	1	0510~	0510~	M11
60	03734 85046		Nipple elbow	ニップル エルボ	1			Incl. No. 57
61	37530 27200		Bracket	ブラケット	4	~0095	~0095	
61 -1	37530 27200	Q	Bracket	ブラケット	2	0096~	0096~	M 2
62	02201 08040		Flange bolt	フランジ付ボルト	2	~0095	~0095	
62 -1	02201 08040	Q	Flange bolt	フランジ付ボルト	1	0096~	0096~	M 2
63	02915 20008		Nut, w/w	ワッシャ付ナット	2	~0095	~0095	
63 -1	02915 20008	Q	Nut, w/w	ワッシャ付ナット	1	0096~	0096~	M 2
64	03116 12008		Plain washer	プレーン ワッシャ	2	~0095	~0095	
64 -1	03116 12008	Q	Plain washer	プレーン ワッシャ	1	0096~	0096~	M 2
65	37181 08100		Clip	クリップ	1			
66	02201 06016		Flange bolt	フランジ付ボルト	1			

36 - 00 AIR LINE & OIL LINE

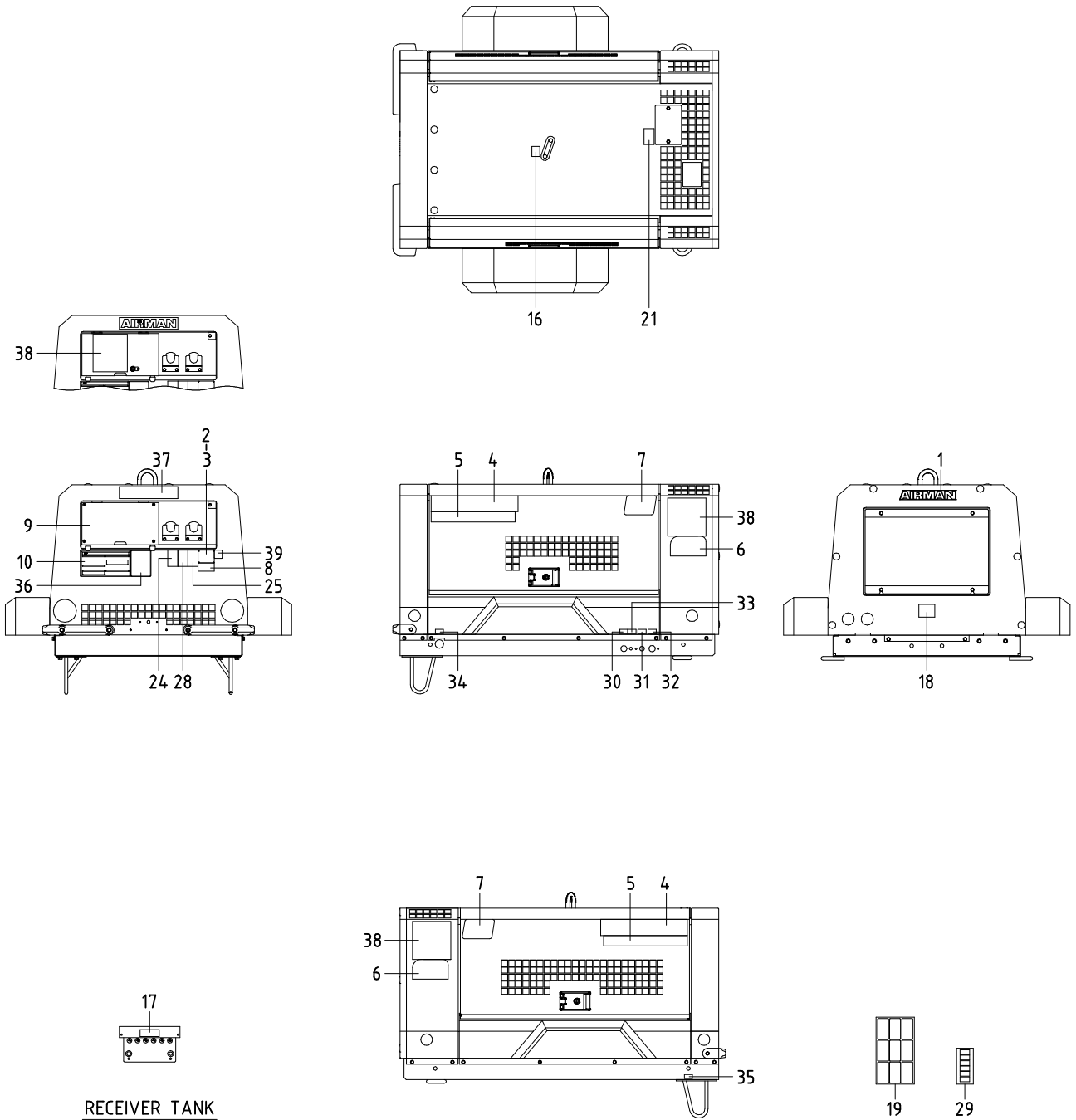
見出番号 Ref. NO.	部品番号 Part NO.	互換性 Inter- change ability	部 品 名 称 Part Name		数量 Q' ty	適用号機範囲 Applicable Ser. No.		変更 C/H	備 考 Remarks
						100S	100SC		
67	37411 07501		Body	ホ`テイ	1	~0477	~0477		
67 -1	37411 08100	B	Body	ホ`テイ	1	0478~	0478~	M579	
68	37438 08900		Filter cartridge	フィルタ カートリッジ	1				
69	37731 06400		Nipple	ニッ`プル	1				Incl. No. 70
70	03402 25024		O-ring	O-リング	3				
71	37510 40200		Bracket	ブ`ラケット	1	~0220	~0220		
71 -1	37510 42000	A	Bracket	ブ`ラケット	1	0221~	0221~	M467	
72	02201 08012		Flange bolt	フランジ 付ボ`ルト	2				
73	03847 20040		Nylon tube, w/n	ナット付ナイロンチューブ	1				
74	03734 21020		Nipple elbow	ニッ`プル エルボ`	1				
75	03734 20020		Nipple	ニッ`プル	1				
76	03734 76040		Nipple	ニッ`プル	1	~0309	~0309		Incl. No. 57
76 -1	33238 02100	B	Plug	ブ`ラク`	1	0310~	0310~	M 9	
76 -2	33238 02100	C	Plug	ブ`ラク`	1	0318~	0318~	M507	
77	33238 03700	D	Plug	ブ`ラク`	1	0478~	0478~	M579	Incl. No. 78
78	03402 25008	D	O-ring	O-リング	1	0478~	0478~	M579	



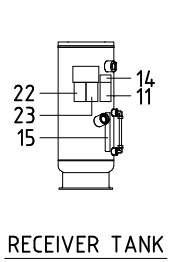
41

38 - 00 COOLING

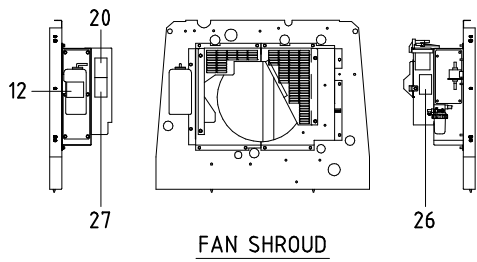
見出番号 Ref. NO.	部品番号 Part NO.	互換性 Inter- change ability	部 品 名 称 Part Name	数量 Q' ty	適用号機範囲 Applicable Ser. No.		変更 C/H	備 考 Remarks
					100S	100SC		
	38 - 00		COOLING GROUP					クーリング グループ
1	38100 47000		Radiator	1				Incl. Cap
	38410 05700		Cap	1				(88. 2kPa)
2	38420 05211		Bracket	1				
3	03407 64632		Seal rubber	1				
4	38420 05311		Bracket	1				
5	31131 04900		Rubber	2				
6	38200 46800		Oil cooler	1	~0122	~0122		
6 -1	38200 48800	B	Oil cooler	1	~0309	~0309	M 3-2	
6 -2	38200 49701	B	Oil cooler	1	0310~	0310~	M 9	
7	02201 08020		Flange bolt	4				
8	38524 77500		Hose	1				(upper)
9	38524 77600		Hose	1				(lower)
10	03511 20040		Hose clip	4				
11	38440 18712		Shroud, fan	1				
12	38441 32310		Plate	1				
13	38440 18811		Shroud, fan	1				
14	02915 00006		Hexagon flange nuts	13				
15	38441 32410		Plate	1				
16	38450 98401		Guard, fan	1				
17	38450 98501		Guard, fan	1				
18	03611 08070		Hose	1	~0509	~0509		
18 -1	03570 08070	B	Hose	1	0510~	0510~	M620	
19	03511 40018		Hose clip	2	~0509	~0509		
19 -1	03511 40021	B	Hose clip	2	0510~	0510~	M620	
20	33238 02700		Plug	1				
21	37181 07700		Clip	1				
22	03731 42003		Nipple	1				
23	03735 13003		Valve	1				
24	03851 30040		Nylon tube, w/n	1				
25	03734 21030		Nipple elbow	1				
26	38590 01300		Reserve tank ass'y	1				
27	38594 05800		Hose	1				
28	03511 40016		Hose clip	2				
29	37181 06500		Clip	1				
30	52350 36030		Cover	1	~0095	~0095		
30 -1	52350 41230	B	Cover	1	~0122	~0122	M 2	
30 -2	52350 42031	B	Cover	1	~0309	~0309	M 3-2	
30 -3	52350 50631	B	Cover	1	0310~	0310~	M 9	
31	02201 06016		Flange bolt	24	~0095	~0095		
31 -1	02201 06016	Q	Flange bolt	25	0096~	0096~	M 2	
32	03403 00512		Grommet	2				
33	03403 00392		Grommet	2				
34	03403 00303	C	Grommet	1	0510~	0510~	M620	
35	52728 49910		Cushion rubber	2				
36	03407 66923		Seal rubber	2				
37	03407 67414		Seal rubber	2				
38	03407 67408		Seal rubber	2				
39	03407 67412		Seal rubber	2				
40	52728 49810		Cushion rubber	1				
41	03403 00592		Grommet	1	◎	—		



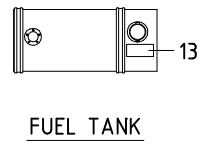
RECEIVER TANK



RECEIVER TANK



FAN SHROUD



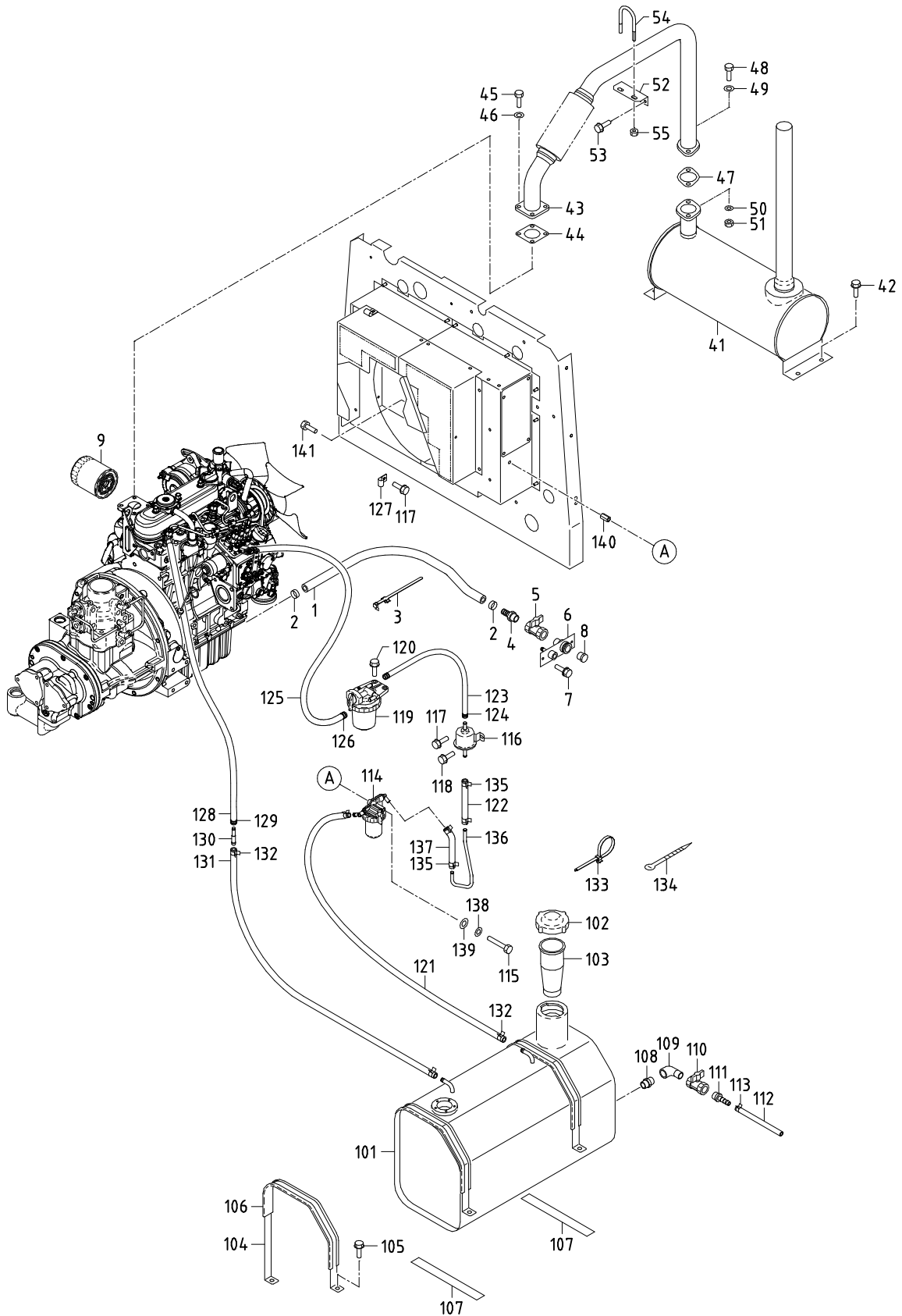
FUEL TANK

39 - 00 NAME PLATE

見出番号 Ref. NO.	部品番号 Part NO.	互換性 Inter- change ability	部 品 名 称 Part Name		数量 Q' ty	適用号機範囲 Applicable Ser. No.		変更 C/H	備 考 Remarks
						100S	100SC		
	39 - 00		ACCESSORY GROUP	アクセサリ グループ					
	39600 86232		Instruction manual	取扱説明書		~0309	~0309		
	39600 09440	B	Instruction manual	取扱説明書		~0317	~0317	M 9	
	39600 27041	B	Instruction manual	取扱説明書		0318~	0318~	M523	
	39615 11100		Instruction manual	取扱説明書(Eng.)					
1	39170 02000		Mark (AIRMAN)	マーク	1				
2	39103 10811		Plate (SER. NO.)	プレート	1				
3	03260 03010		Blind rivet	リベット	4				
4	39178 06740		Plate (AIRMAN)	プレート	2				
5	39178 45840		Plate (PDS100S T4)	プレート	2				
6	39178 12630		Plate (E2)	プレート	2				
7	39178 06240		Plate (AC)	プレート	2	-	◎		
8	39178 67840		Plate (california)	プレート	1				
9	39178 46042		Plate (in-pane)	プレート	1				
10	39153 72701		Plate (start-stop)	プレート	1	~0317	~0317		
10 -1	39153 75800	B	Plate (start-stop)	プレート	1	0318~	0318~	M509	
11	39147 02800		Plate (genuine oil)	プレート	1	~0253	~0253		
11 -1	39179 01700	B	Plate (genuine oil)	プレート	1	0254~	0254~	M471	
12	39178 00310		Plate (LLC)	プレート	1				
13	39178 22031		Plate (FLAMMABLES)	プレート	1				
14	39176 07510		Plate (strainer)	プレート	1				
15	39178 45940		Plate (oil level gauge)	プレート	1				
16	39176 69300		Plate (lift position)	プレート	1				
17	39176 50000		Plate (danger, battery)	プレート	1				
18	39178 37310		Plate	プレート	1				
			(caution, tow machine)						
19	39173 04200		Plate, complete	プレート(1セット)	1				Const. No. 20~28
20	* * *	Z	Plate	プレート	1				(39173 04200)
			(caution, high temp.)						
21	* * *	Z	Plate	プレート	1				(39173 04200)
			(caution, radiator cap)						
22	* * *	Z	Plate (caution, fire)	プレート	1				(39173 04200)
23	* * *	Z	Plate	プレート	1				(39173 04200)
			(warning, compressed air)						
24	* * *	Z	Plate	プレート	1				(39173 04200)
			(warning, exhaust gases)						
25	* * *	Z	Plate	プレート	1				(39173 04200)
			(warning, compressed air)						
26	* * *	Z	Plate	プレート	1				(39173 04200)
			(warning, cooling fan)						
27	* * *	Z	Plate (warning, V-belt)	プレート	1				(39173 04200)
28	* * *	Z	Plate	プレート	1				(39173 04200)
			(danger, compressed air)						
29	39173 00701		Plate, complete	プレート(1セット)	1	◎			Const. No. 30~34
29	39173 00701		Plate, complete	プレート(1セット)	1		◎		Const. No. 30~35
30	* * *	Z	Plate (fuel drain)	プレート	1				(39173 00701)
31	* * *	Z	Plate (radiator drain)	プレート	1				(39173 00701)
32	* * *	Z	Plate (eng. oil drain)	プレート	1				(39173 00701)
33	* * *	Z	Plate (oil cooler drain)	プレート	1				(39173 00701)
34	* * *	Z	Plate	プレート	1				(39173 00701)
			(receiver tank drain)						

39 - 00 NAME PLATE

見出番号 Ref. NO.	部品番号 Part NO.	互換性 Inter- change ability	部 品 名 称 Part Name	数量 Q' ty	適用号機範囲 Applicable Ser. No.		変更 C/H	備 考 Remarks
					100S	100SC		
35	* * *	Z	Plate プレート (after cooler drain)	1	—	◎		(39173 00701)
36	39176 13810		Plate(notice) プレート	1	—	◎		
37	39178 06840	D	Plate(AIRMAN) プレート	1	0096~	0096~	M438	
38	39178 72540	D	Plate(mark) プレート	2	0096~0269	0096~0269	M438	
38 -1	39178 93240	B	Plate(mark) プレート	3	0270~	0270~	M476	
39	39178 38151	D	Plate(QR CODE) プレート	1	0542~	0542~	M625	

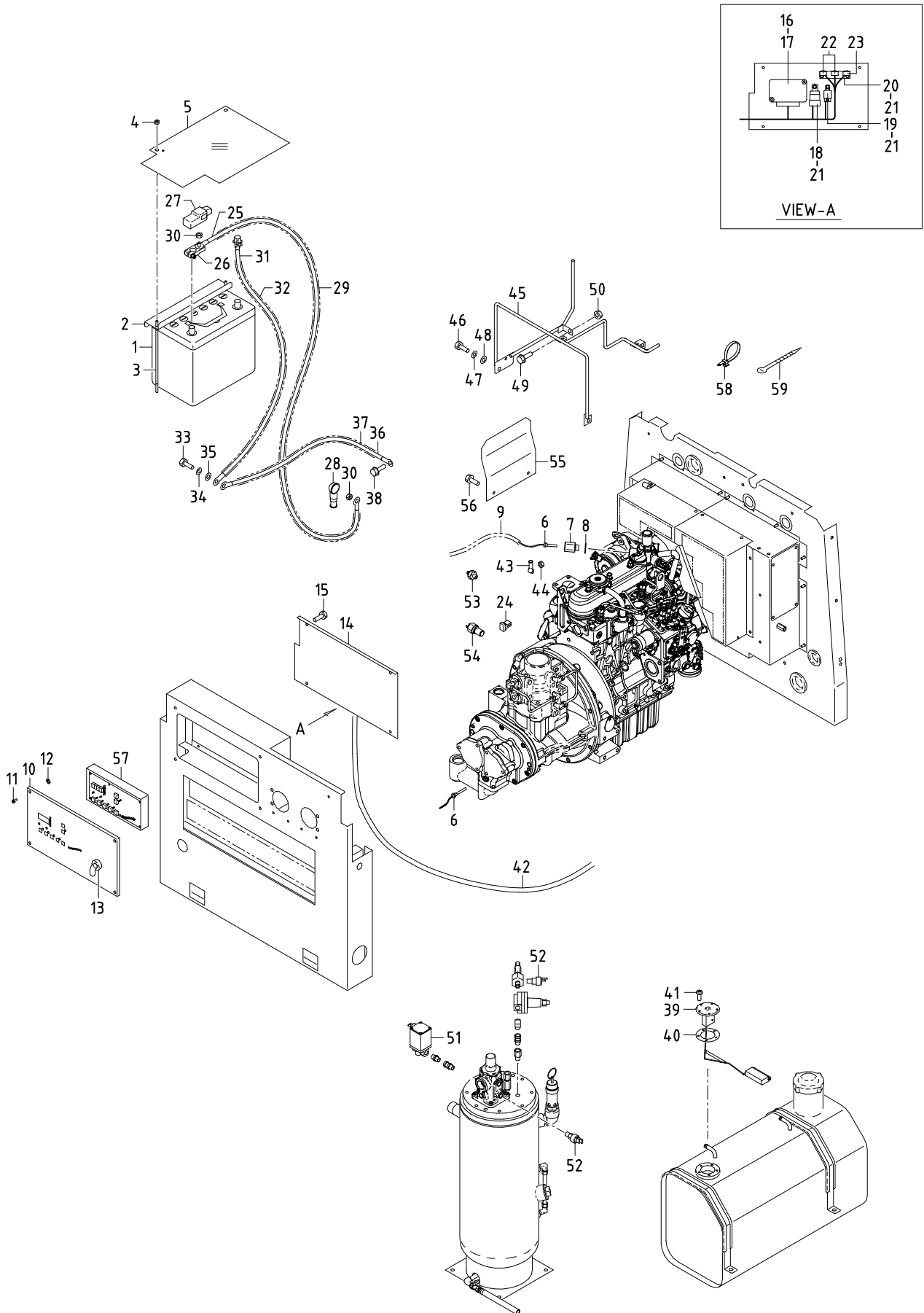


41 - 00 ENGINE, EXHAUST & FUEL LINE

見出番号 Ref. NO.	部品番号 Part NO.	互換性 Inter- change- ability	部 品 名 称 Part Name		数量 Q'ty	適用号機範囲 Applicable Ser. No.		変更 C/H	備 考 Remarks
						100S	100SC		
	41 - 00		ENGINE GROUP	エンジン グループ					
1	03580 12065		Hose	ホース	1				
2	03511 20025		Hose clip	ホース クリップ	2				
3	37181 03600		Clip	クリップ	1				
4	37170 11900		Joint	ジョイント	1				
5	03735 13004		Valve	バルブ	1				
6	37170 22400		Joint	ジョイント	1				
7	02246 06016		Bolt, w/w	ワッシャ付ボルト	2				
8	33238 03000		Plug	プラグ	1				
9	41290 01700		Filter ass'y	フィルタ	1				See Engine parts Fig. No. 000600
	42 - 00		EXHAUST GROUP	エキゾースト グループ					
41	42100 87600		Exhaust muffler	エキゾースト マフラ	1				
42	02246 08025		Bolt, w/w	ワッシャ付ボルト	4				
43	42310 11410		Pipe, exhaust	エキゾーストパイプ	1				
44	42324 16300		Gasket	ガスケット	1				See Engine parts
45	02135 08020		Bolt	ボルト	4				Fig. No. 080800
46	03115 02008		Spring washer	スプリング ワッシャ	4				
47	42324 13200		Gasket	ガスケット	1				
48	02136 10035		Bolt	ボルト	2				
49	03116 15010		Plain washer	プレーン ワッシャ	2				
50	03115 06010		Spring washer	スプリング ワッシャ	2				
51	02912 06010		Nut	ナット	2				
52	42240 35800		Bracket	ブラケット	1				
53	02201 06016		Flange bolt	フランジ付ボルト	2				
54	03831 08032		U-bolt	Uボルト	1				
55	02915 00008		Hexagon flange nuts	フランジ付ナット	2				
	43 - 00		FUEL GROUP	フュエル グループ					
101	43100 84100		Fuel tank	フュエルタンク	1	~0095	~0095		
101 -1	43100 86100	B	Fuel tank	フュエルタンク	1	~0269	~0269	M 2	
101 -2	43100 89200	B	Fuel tank	フュエルタンク	1	0270~	0270~	M481	
102	43220 01300		Cap	キャップ	1	~0269	~0269		
102 -1	43220 03400	B	Cap	キャップ	1	0270~	0270~	M481	Incl. Strainer
103	43210 01301	C	Strainer	ストレーナ	1	0270~	0270~	M481	
104	43310 36500		Belt	ベルト	2				
105	02201 08020		Flange bolt	フランジ付ボルト	4				
106	43322 06200		Cushion	クッション	2				
107	38465 22200		Cushion rubber	クッション ラバー	2				
108	03731 44004		Nipple	ニップル	1	~0095	~0095		
108 -1	03728 04075	B	Pipe	パイプ	1	0096~	0096~	M 2	
109	03731 21004		Elbow	エルボ	1				
110	03735 13004		Valve	バルブ	1				
111	03734 60084		Nipple	ニップル	1				
112	03600 08017		Hose	ホース	1				
113	03511 40016		Hose clip	ホース クリップ	1				

41 - 00 ENGINE, EXHAUST & FUEL LINE

見出番号 Ref. NO.	部品番号 Part NO.	互換性 Inter- change ability	部 品 名 称 Part Name		数量 Q'ty	適用号機範囲 Applicable Ser. No.		変更 C/H	備 考 Remarks
						100S	100SC		
114	43550 03500		Sedimenter	セシメンタ	1				
	43541 02600		Element	エレメント	1				See Engine parts
115	02201 08070		Flange bolt	フランジ付ボルト	1	~0333	~0333		Fig. No. 030700
115 -1	02138 08065	B	Bolt	ボルト	1	0334~	0334~	M10	
116	43650 02400		Fuel pump	フエイルポンプ	1				
117	02201 06016		Flange bolt	フランジ付ボルト	2				
118	02201 08020		Flange bolt	フランジ付ボルト	1				
119	43540 09200		Fuel filter	フエイルフィルタ	1				
	43541 01300		Element	エレメント	1				See Engine parts
120	02201 08030		Flange bolt	フランジ付ボルト	2				Fig. No. 030000
121	03600 08037		Hose	ホース	1				
122	03600 08030		Hose	ホース	1	~0070	~0070		
122 -1	03570 08042	B	Hose	ホース	1	~0131	~0131	M 2-1	
122 -2	03600 08007	B	Hose	ホース	1	0132~	0132~	M 5	
123	03570 08027		Hose	ホース	1				
124	03511 10016		Hose clip	ホースクリップ	2				
125	43526 08500		Pipe	パイプ	1				See Engine parts 080800
126	43660 00400		Clip	クリップ	2				(KUBOTA 14911-42751)
127	37181 06500		Clip	クリップ	1				
128	03570 05017		Hose	ホース	1				
129	03511 10012		Hose clip	ホースクリップ	2				
130	43525 02200		Pipe	パイプ	1				
131	03600 08012		Hose	ホース	1				
132	03511 40016		Hose clip	ホースクリップ	4				
133	37181 07700		Clip	クリップ	1	~0131	~0131		
133 -1	37181 07700	Q	Clip	クリップ	2	0132~	0132~	M 5	
134	03425 00001		Vinyl clip	ビニールクリップ	5				
135	03511 40016		Hose clip	ホースクリップ	2	~0070	~0070		
135 -1	03511 10017	B	Hose clip	ホースクリップ	2	~0131	~0131	M 2-1	
135 -2	03511 40016	B	Hose clip	ホースクリップ	4	0132~	0132~	M 5	
136	43525 02800	D	Pipe	パイプ	1	0132~	0132~	M 5	
137	03600 08007	D	Hose	ホース	1	0132~	0132~	M 5	
138	03115 02008	D	Spring washer	スプリングワッシャ	1	0334~	0334~	M10	
139	03116 12008	D	Plain washer	プレーンワッシャ	1	0334~	0334~	M10	
140	45215 01300	D	Nut	ナット	1	0334~	0334~	M10	
141	02248 08016	D	Bolt, w/w	ワッシャ付ボルト	1	0334~	0334~	M10	

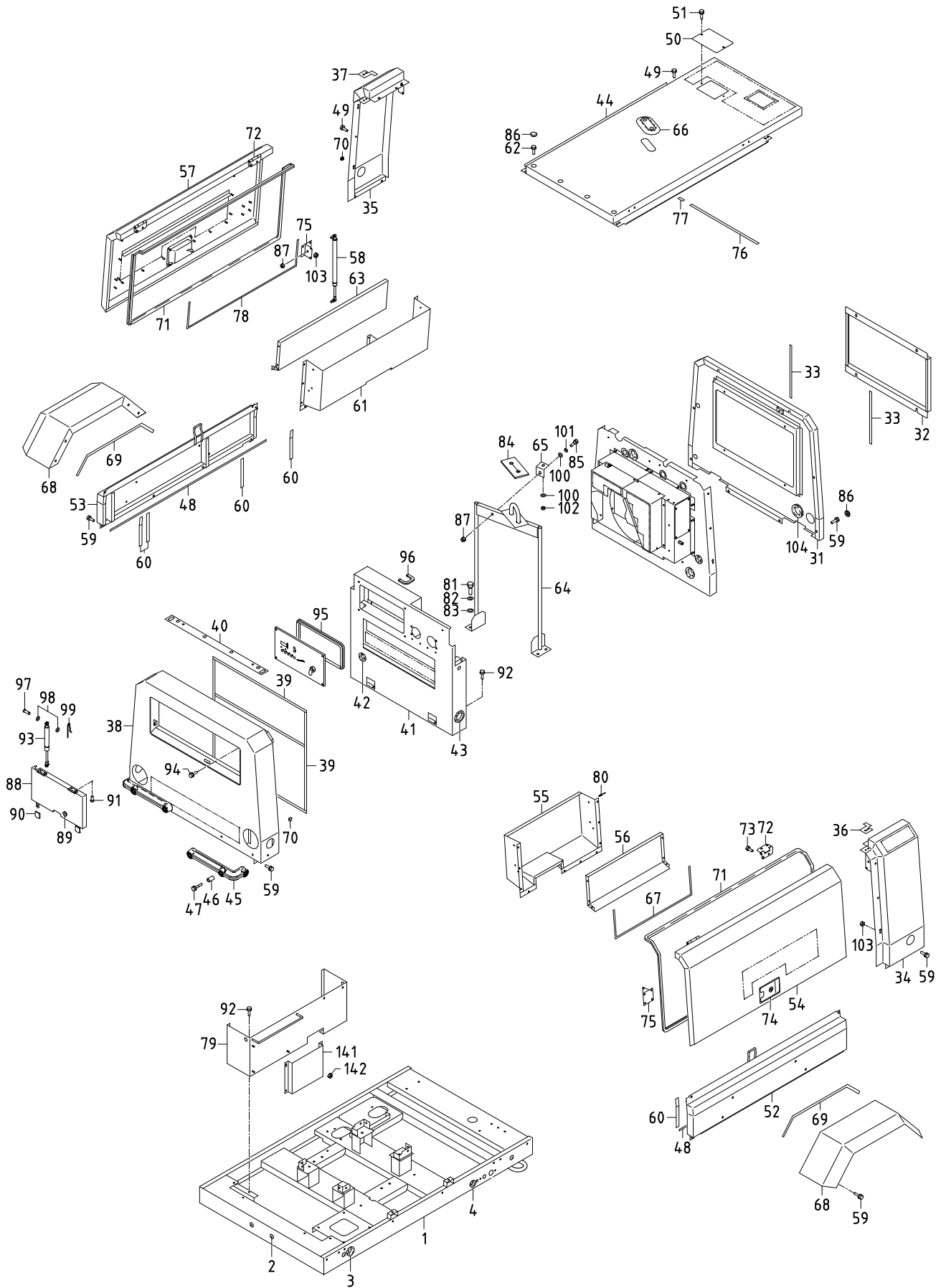


44 - 00 ELECTRIC

見出番号 Ref. NO.	部品番号 Part NO.	互換性 Inter- change ability	部 品 名 称		数量 Q'ty	適用号機範囲 Applicable Ser. No.		変更 C/H	備 考 Remarks
				Part Name		100S	100SC		
	44 - 00		ELECTRIC GROUP	エレクトリック グループ					
1	44210 06600	Y	Battery	バッテリー	1				(80D26R-MF)
1	44210 08200	Y	Battery	バッテリー	1				(85D26R)
2	44220 25400		Cover	カバー	1				
3	02832 06050		Rod	ロッド	2				
4	02915 00006		Hexagon flange nuts	フランジ付ナット	2				
5	44220 22800		Cover	カバー	1				(Protector)
6	44364 08200		Thermo sensor	サーモセンサ	2				(dis. air/water)
7	36331 16800		Nipple	ニップル	1				
8	41330 00800		Gasket	ガスケット	1				See Engine parts
9	06540 07020		Corrugated tube	コルゲートチューブ	1				Fig. No. 05000&080800
10	44250 71410		Bracket	ブラケット	1				
11	02401 66020		Screw	スクリュー	4				
12	45214 01400		Washer	ワッシャー	4				
13	44322 07200		Starter switch	スタータスイッチ	1				See Engine parts
	52739 00600		Key	キー	2				Fig. No. 080100
14	44260 49400		Cover	カバー	1				(KUBOTA 18231-60070)
15	02201 06016		Flange bolt	フランジ付ボルト	4				
16	44390 05501		Controller	コントローラ	1				(ECU)
17	02138 06050		Bolt	ボルト	2				
	03115 02006		Spring washer	スプリングワッシャー	2				
	03116 12006		Plain washer	プレーンワッシャー	2				
18	44346 15200		Relay (glow)	リレー(グロー)	1				See Engine parts Fig. No. 080000
19	44346 15300		Relay (starter)	リレー(スタータ)	1				See Engine parts
20	44250 08710		Bracket	ブラケット	1				Fig. No. 080000
21	02248 06016		Bolt, w/w	ワッシャー付ボルト	5				
22	44470 02100		Fuse box	ヒューズボックス	2				
	46934 05000		Fuse	ヒューズ	2				(5A)
23	44470 01600		Fuse box	ヒューズボックス	1				
	46934 03200		Fuse	ヒューズ	1				(10A)
24	44470 02900		Fuse box	ヒューズボックス	2				(50A)
25	05085 21070		Cable	ケーブル	1				(battery~starter)
26	05625 00018		Terminal	ターミナル	1				
27	44462 06700		Insulator	インシュレータ	1				(battery"+")
28	44462 00800		Insulator	インシュレータ	1				(starter)
29	06540 15060		Corrugated tube	コルゲートチューブ	1				(protector)
30	02915 20008		Nut, w/w	ワッシャー付ナット	2				
31	07888 51060		Cable	ケーブル	1				(earth)
32	06540 15050		Corrugated tube	コルゲートチューブ	1				(protector)
33	02102 10020		Bolt	ボルト	1				
34	03115 02010		Spring washer	スプリングワッシャー	1				
35	03116 12010		Plain washer	プレーンワッシャー	1				
36	05068 23050		Cable	ケーブル	1	~0095	~0095		(earth)
36 -1	05068 22050	A	Cable	ケーブル	1	0096~	0096~	M 2	(earth)
37	06540 10040		Corrugated tube	コルゲートチューブ	1				(protector)
38	02201 08020		Flange bolt	フランジ付ボルト	1				
39	36159 03000		Sending unit	センディングユニット	1				Incl. No. 40
40	36153 01600		Gasket	ガスケット	1				
41	02415 65012		Screw, w/w	ワッシャー付スクリュー	5				
42	44490 68640		Wiring harness	ワイヤハーネス	1				
43	44462 02000		Insulator	インシュレータ	1				(Alternator)
44	02915 00006		Hexagon flange nuts	フランジ付ナット	1				

44 - 00 ELECTRIC

見出番号 Ref. NO.	部品番号 Part NO.	互換性 Inter- change ability	部 品 名 称 Part Name		数量 Q' ty	適用号機範囲 Applicable Ser. No.		変更 C/H	備 考 Remarks
						100S	100SC		
45	44290 60201		Guide	ガイド	1				
46	02102 10020		Bolt	ボルト	3	~0095	~0095		
46 -1	02102 10020	Q	Bolt	ボルト	4	0096~	0096~	M 3-1	
47	03115 02010		Spring washer	スプリング ワッシャ	3	~0095	~0095		
47 -1	03115 02010	Q	Spring washer	スプリング ワッシャ	4	0096~	0096~	M 3-1	
48	03116 12010		Plain washer	プレーン ワッシャ	3	~0095	~0095		
48 -1	03116 12010	Q	Plain washer	プレーン ワッシャ	4	0096~	0096~	M 3-1	
49	02248 08025	C	Bolt, w/w	ワッシャ付ボルト	1	0096~	0096~	M 3-1	
50	02915 00008	C	Hexagon flange nuts	フランジ付ナット	1	0096~	0096~	M 3-1	
51	46811 31700		Solenoid valve	電磁弁	1				
52	44328 20600		Pressure switch	圧力スイッチ	2				
53	44328 22800		Pressure switch	油圧スイッチ	1				(Eng. oil)
54	44381 04100		Tacho sensor	タコセンサ	1				See Engine parts
55	52350 31530		Cover	カバー	1				Fig. No. 080800
56	02201 08012		Flange bolt	フランジ付ボルト	2				
57	46870 72204		Controller	コントローラ	1				(emergency)
58	37181 07700		Clip	クリップ	3				
59	03425 00001		Vinyl clip	ビニールクリップ	20				

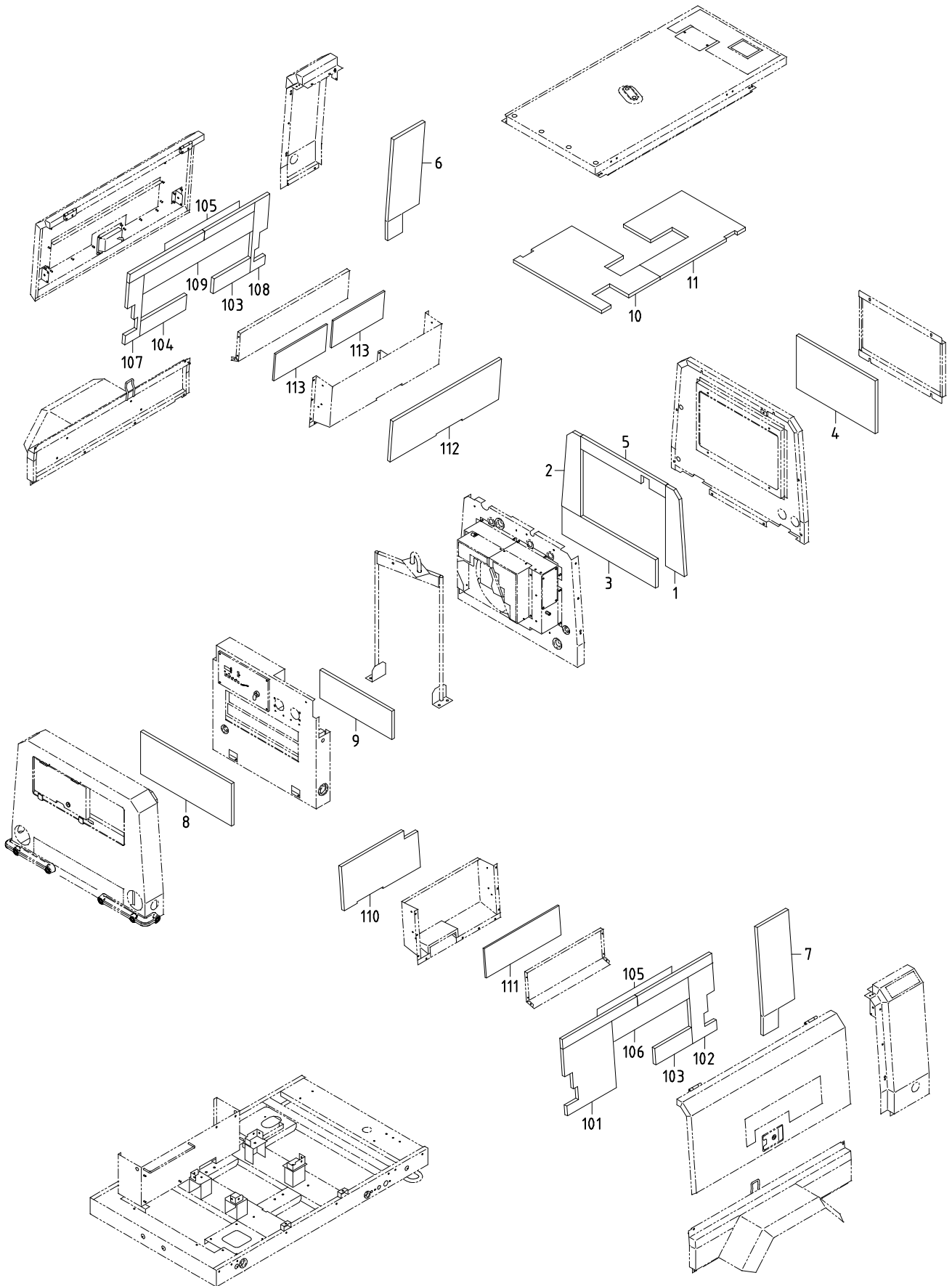


51 - 00 FRAME & BONNET

見出番号 Ref. NO.	部品番号 Part NO.	互換性 Inter- change ability	部 品 名 称		数量 Q'ty	適用号機範囲 Applicable Ser. No.		変更 C/H	備 考 Remarks
				Part Name		100S	100SC		
	51 - 00		FRAME GROUP	フレーム グループ					
1	51100 81341		Frame	フレーム	1	~0095	~0095		
1 -1	51100 89140	B	Frame	フレーム	1	0096~	0096~	M 2	
2	03403 10017		Grommet	グロメット	8				
3	03403 00423		Grommet	グロメット	1				
4	03403 00303		Grommet	グロメット	1				
	52 - 00		BONNET GROUP	ボンネット グループ					
31	52100 60330		Cover	カバー	1				
32	52350 31630		Cover	カバー	1				
33	03407 66849		Seal rubber	シール ラバー	2				
34	52100 60431		Cover	カバー	1				
35	52100 60531		Cover	カバー	1				
36	52728 40910		Cushion rubber	クッション ラバー	1				
37	52728 41510		Cushion rubber	クッション ラバー	1				
38	52100 60731		Cover	カバー	1				
39	03407 66933		Seal rubber	シール ラバー	5				
40	52728 50010		Cushion rubber	クッション ラバー	1				
41	52100 60631		Cover	カバー	1				
42	03403 00392		Grommet	グロメット	1				
43	03402 00502		Eyelet ring	アイレット リング	2				
44	52300 66520		Top cover	トップ カバー	1				
45	52728 31211		Cushion rubber	クッション ラバー	2				
46	52162 00200		Collar	カラー	6				
47	02246 08050		Bolt, w/w	ワッシャ付ボルト	6				
48	03407 68115		Seal rubber	シール ラバー	2				
49	02246 06016		Bolt, w/w	ワッシャ付ボルト	12				
50	52350 89010		Cover	カバー	1				
51	02246 08011		Bolt, w/w	ワッシャ付ボルト	2				
52	52400 73221		Side cover	サイド カバー	1				
53	52400 73320		Side cover	サイド カバー	1				
54	52450 79231		Door	ドア	1				
55	52800 26212		Duct	ダクト	1				
56	52370 34410		Duct	ダクト	1				
57	52450 79331		Door	ドア	1				
58	GE360 03401		Dumper	ダンパー	4				
59	02246 08025		Bolt, w/w	ワッシャ付ボルト	40				
60	03407 66861		Seal rubber	シール ラバー	6				
61	52800 26312		Duct	ダクト	1				
62	02201 08012		Flange bolt	フランジ付ボルト	4				
63	52370 34510		Duct	ダクト	1				
64	52620 52200		Lifting bail	リフティング ベイル	1				
65	52630 13600		Stay	ステイ	1				
66	52746 01800		Cap	キャップ	1				
67	03407 68135		Seal rubber	シール ラバー	1				
68	53220 70401		Fender	フェンダー	2				
69	03407 66928		Seal rubber	シール ラバー	2				
70	03403 10010		Grommet	グロメット	6				
71	03407 64751		Seal rubber	シール ラバー	2				
72	52480 14800		Hinge	ヒンジ	4				

51 - 00 FRAME & BONNET

見出番号 Ref. NO.	部品番号 Part NO.	互換性 Inter- change ability	部 品 名 称 Part Name		数量 Q'ty	適用号機範囲 Applicable Ser. No.		変更 C/H	備 考 Remarks
						100S	100SC		
73	02136 08016		Bolt	ボルト	16				
74	52710 03601		Latch ass'y	ラッチ	2				key type
	52739 03400		Key	キー	2				(No. 0200)
75	52750 31800		Bracket	ブラケット	1				
76	52728 50110		Cushion rubber	クッション ラバー	1				
77	52728 50210		Cushion rubber	クッション ラバー	1				
78	03407 68160		Seal rubber	シール ラバー	1				
79	52750 32500		Bracket	ブラケット	1				
80	03266 05012		Blind rivet pipe	リベット	14				
81	02135 10030		Bolt	ボルト	4				
82	03115 02010		Spring washer	スプリング ワッシャ	4				
83	03116 12010		Plain washer	プレーン ワッシャ	4				
84	52728 51010		Cushion rubber	クッション ラバー	1				
85	02138 08040		Bolt	ボルト	1				
86	52746 02101		Cap	キャップ	10				
87	02915 00008		Hexagon flange nuts	フランジ付ナット	9				
88	52450 79430		Door	ドア	1				
89	52723 00900		Lock	ロック	1				key type (No. 0200)
90	52746 04100		Cap	キャップ	2				
91	02345 65010		Screw	スクリュー	4				
92	02201 08020		Flange bolt	フランジ付ボルト	10				
93	GE360 03200		Dumper	ダンパー	1				
94	02246 06016		Bolt, w/w	ワッシャ付ボルト	1				
95	03407 64742		Seal rubber	シール ラバー	1				
96	03407 65912		Seal rubber	シール ラバー	1				
97	03322 06017		Pin	ピン	2				
98	03116 12006		Plain washer	プレーン ワッシャ	2				
99	56166 00900		Pin	ピン	2				
100	52744 01200		Washer	ワッシャ	2				
101	03115 02008		Spring washer	スプリング ワッシャ	1				
102	02915 20008		Nut, w/w	ワッシャ付ナット	1				
103	02915 00006		Hexagon flange nuts	フランジ付ナット	50				
104	03403 00592		Grommet	グロメット	1				
39 - 00			ACCESSORY GROUP	アクセサリ グループ					
141	39200 05202		Tool box	ツールボックス	1				
142	02915 00006		Hexagon flange nuts	フランジ付ナット	4				



52 - 00 LINING

見出番号 Ref. NO.	部品番号 Part NO.	互換性 Inter- change ability	部 品 名 称 Part Name		数量 Q' ty	適用号機範囲 Applicable Ser. No.		変更 C/H	備 考 Remarks
						100S	100SC		
	52900 50721		URETHANE FOAM KIT	ウレタン フォーム キット					
1	52939 19040		Lining	ライニング*	1				
2	52939 19140		Lining	ライニング*	1				
3	52919 06200		Lining	ライニング*	1				
4	52919 22430		Lining	ライニング*	1				
5	52939 19340		Lining	ライニング*	1				
6	52939 19440		Lining	ライニング*	1				
7	52939 19540		Lining	ライニング*	1				
8	52959 27160		Lining	ライニング*	1				
9	52959 94350		Lining	ライニング*	1				
10	52931 23931		Lining	ライニング*	1				
11	52931 24030		Lining	ライニング*	1				
101	52978 57400		Lining	ライニング*	1				
102	52978 57500		Lining	ライニング*	1				
103	52977 12910		Lining	ライニング*	2				
104	52977 13010		Lining	ライニング*	1				
105	52977 08510		Lining	ライニング*	4				
106	52977 11310		Lining	ライニング*	1				
107	52978 57800		Lining	ライニング*	1				
108	52978 57900		Lining	ライニング*	1				
109	52977 11410		Lining	ライニング*	1				
110	52978 58000		Lining	ライニング*	1				
110 -1	52978 60400		Lining	ライニング*	1				
111	52977 11510		Lining	ライニング*	1				
112	52978 58100		Lining	ライニング*	1				
112 -1	52978 60500		Lining	ライニング*	1				
113	52977 11610		Lining	ライニング*	2				

エンジン パーツ
ENGINE PARTS

原動機型式 ENGINE MODEL	KUBOTA D1005-E4B
-----------------------	------------------

NOTICE

This Parts List is for the following purposes.

1. When ordering parts, check with this Parts List to confirm the part number and the name of parts.
2. When making repairs, refer to the illustrations in this Parts List.
3. This Parts List is subject to change without notice.

INSTRUCTIONS

Fig.No.....Represents No. corresponding to each group name.

ComponentsThe components of an assembly are identified by a bracket of dotted lines.

PointIndicates that the parts is not sold independently.

The assembly containing the part needs to be ordered.

REF.No.Reference numbers are assigned to parts in the illustration. The code number of a part in the illustration can be identified by referring to the same reference number in the parts list.

Model name.....The name of the basic model is indicated in this column. Other applicable models are indicated on the“ REMARKS” column.

ENGINE MODELS	CODE No.	REMARKS
D1005-E4B-COHE-1	1J354-00000	PDS100 (SET ENGINE)

S.No.....Indicates a group of serial numbers to which a design change is applied.
(serial No.)

Engine Serial No.

8 7 J 0001

8 7 K A001

↑ ↑ ↑ ↑ Lower 4 digits in Numerals or Alphabetical letter (A to Z) and Numerals (start 0001 to max Z999).

5th digit Alphabetical letter (Month of manufacture).

Month	1	2	3	4	5	6	7	8	9	10	11	12
	A,B	C,D	E,F	G,H	J,K	L,M	N,P	Q,R	S,T	U,V	W,X	Y,Z

6th digit Numerals or Alphabetical letter (Year of manufacture).

Year	1998	1999	2000	01	02	03	04	05	06	07	08	09	10	11	12
	W	X	Y	1	2	3	4	5	6	7	8	9	A	B	C
Year	13	14	15	16	17	18	19	20	21	22	23	24	25	26	27
	D	E	F	G	H	J	K	L	M	N	P	R	S	T	V

7th digit Numerals or Alphabetical letter (The factory line identifying).

Identifying	1	2	3	4	5	6	7	8	A	B	C
-------------	---	---	---	---	---	---	---	---	---	---	---

I.C.....Indicates the interchangeability of parts due to design change.
(interchangeability)

← indicates that a new part can replace an old part, but not vice versa.

≠ indicates that the new and old parts are not interchangeable.

↔ indicates that the new and old parts are interchangeable.

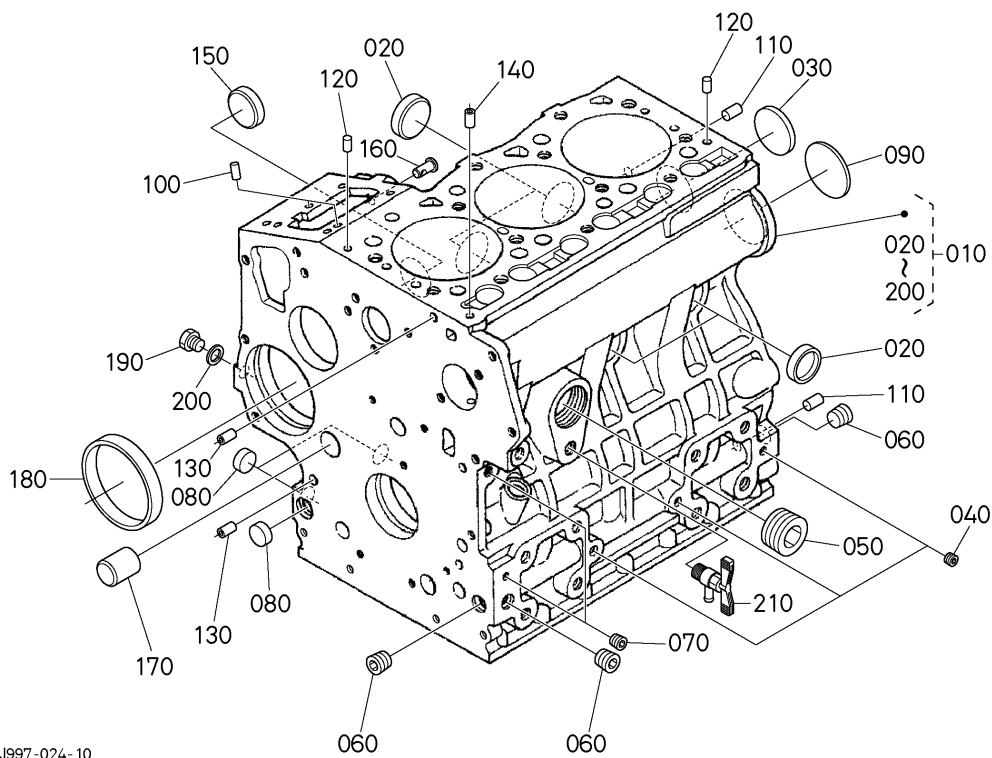
REMARKSIn this column, enter other applicable model names, dimensions and other special items. The following symbols and abbreviations are used throughout this book.

STD ... Standard SET ... Set sale

OLD ... Old parts, old shapes or old models

NEW ... New parts, new shapes or new models

000100 クランクケース CRANKCASE



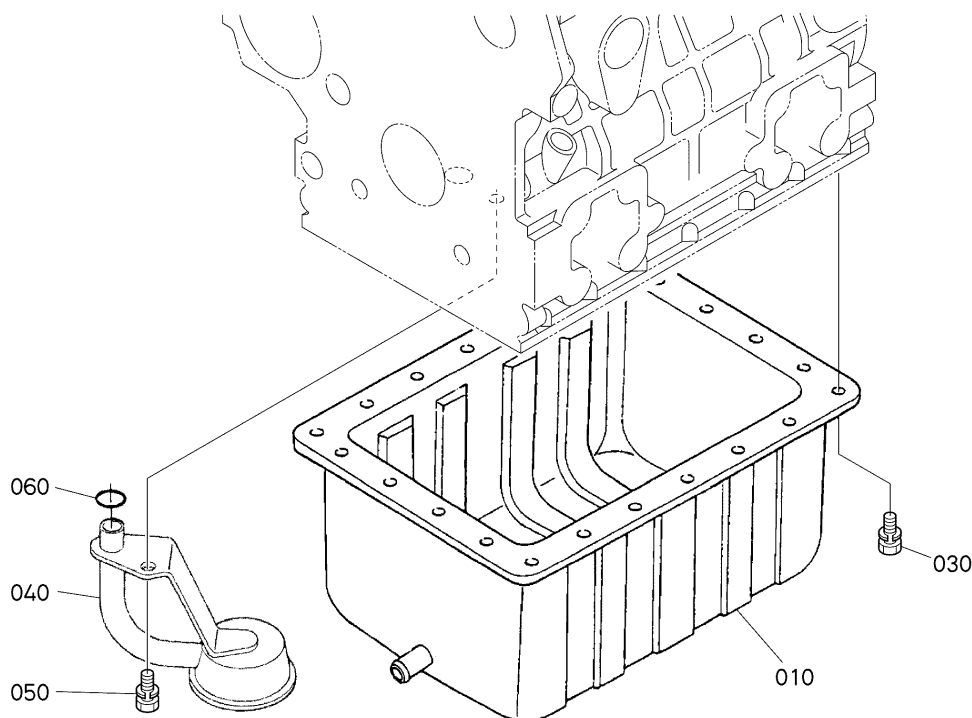
1J997-024-10

A:D1005-E4B-COHE-1

図番 REF.No.	品番 PART No.	部品名称	PART NAME	数量	互換 I.C.	備考 REMARKS
				Q'TY/S.No. A		
010	1G036-0104-0	クランクケース, コンプ	COMP.CRANKCASE	1		
020	15451-9627-0	ワッパ タ プラゲ	CAP,SEALING	4		
030	15221-0349-0	ワッパ タ プラゲ	CAP,SEALING	1		
040	15261-9601-0	プ ラゲ (M8テ-ハ)	PLUG	3		
050	16683-9602-0	プ ラゲ (PT1)	PLUG	1		
060	16241-9601-0	プ ラゲ	PLUG	3		
070	15521-9602-0	プ ラゲ (R1/8)	PLUG	2		
080	17391-9616-0	ハ ルチ プラゲ	PLUG,EXPANSION	3		
090	16271-9616-0	ハ ルチ プラゲ	PLUG,EXPANSION	1		
100	05012-00508	ハ イコウ ビ-ン	PIN,STRAIGHT	2		
110	05012-00814	ハ イコウ ビ-ン	PIN,STRAIGHT	2		
120	05012-00610	ハ イコウ ビ-ン	PIN,STRAIGHT	2		
130	15231-3396-0	ハ イフ ビ-ン	PIN,PIPE	2		
140	16241-3365-0	ハ イフ ビ-ン	PIN,PIPE	1		
150	16241-9626-2	プ ラゲ (フ-エルカムジク)	PLUG,FUEL CAMSHAFT	1		
160	16261-5628-0	スタ-トスプリング ピ-ン	PIN(START SPRING)	1		
170	16282-9601-0	プ ラゲ	PLUG	1		
180	16271-5535-0	ガ-ハ-チギヤ プ-ツシ	BUSHING(GEAR,GOVERNOR)	1		
190	1G896-3361-0	プ ラゲ	PLUG	1		
200	15021-3366-0	ハ-ツキン	PACKING	1		
210	16871-7302-0	コック, アツシ (ド-レーン)	COCK,ASSY(DRAIN)	1		

↔ 新旧部品兼用可; ≠ 新旧部品兼用不可; ← 新部品は旧部品に兼用可; → 旧部品は新部品に兼用可

000200 オイルパン OIL PAN



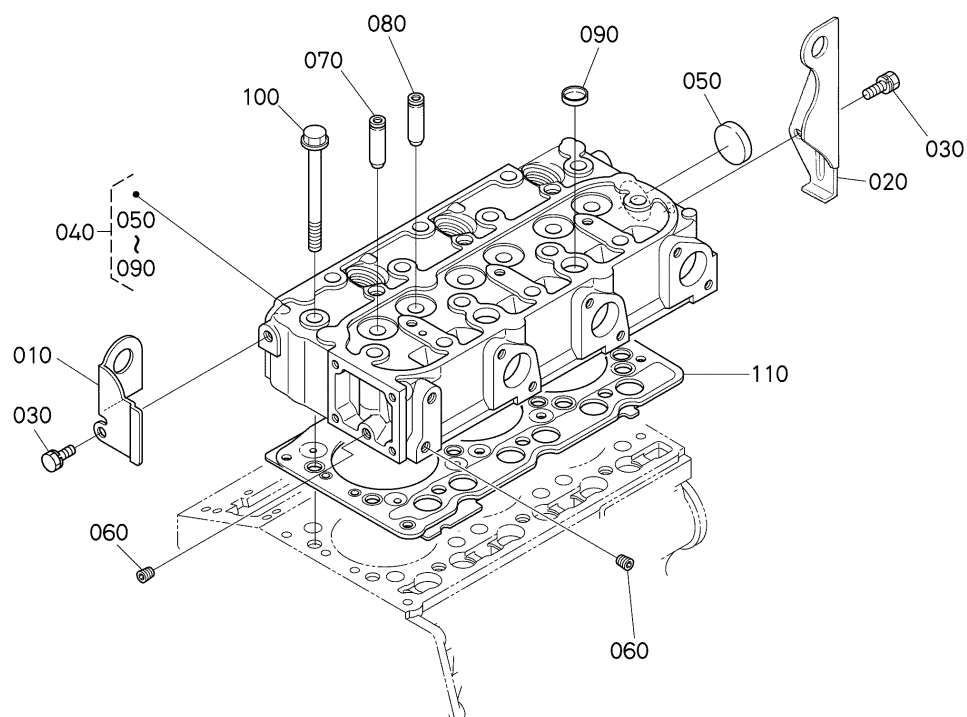
1J354-000-10

A:D1005-E4B-C0HE-1

図番 REF.No.	品番 PART No.	部品名称	PART NAME	数量	互換 I.C.	備考 REMARKS
				Q'TY/S.No. A		
010	16263-0150-0	オイルパン. コンブ	COMP.OIL PAN	1		
020	---	ブランク	BLANK	-		
030	01023-50614	ボルト	BOLT,SEMS	22		
040	16226-3211-4	フィルタ(1, オイル)	FILTER,OIL	1		
050	01123-50816	ボルト	BOLT,SEMS	1		
060	04814-00160	Oリング	O RING	1		

←→ 新旧部品兼用可; ≠ 新旧部品兼用不可; ← 新品は旧部品に兼用可; → 旧部品は新品に兼用可

000300 シリンダヘッド CYLINDER HEAD



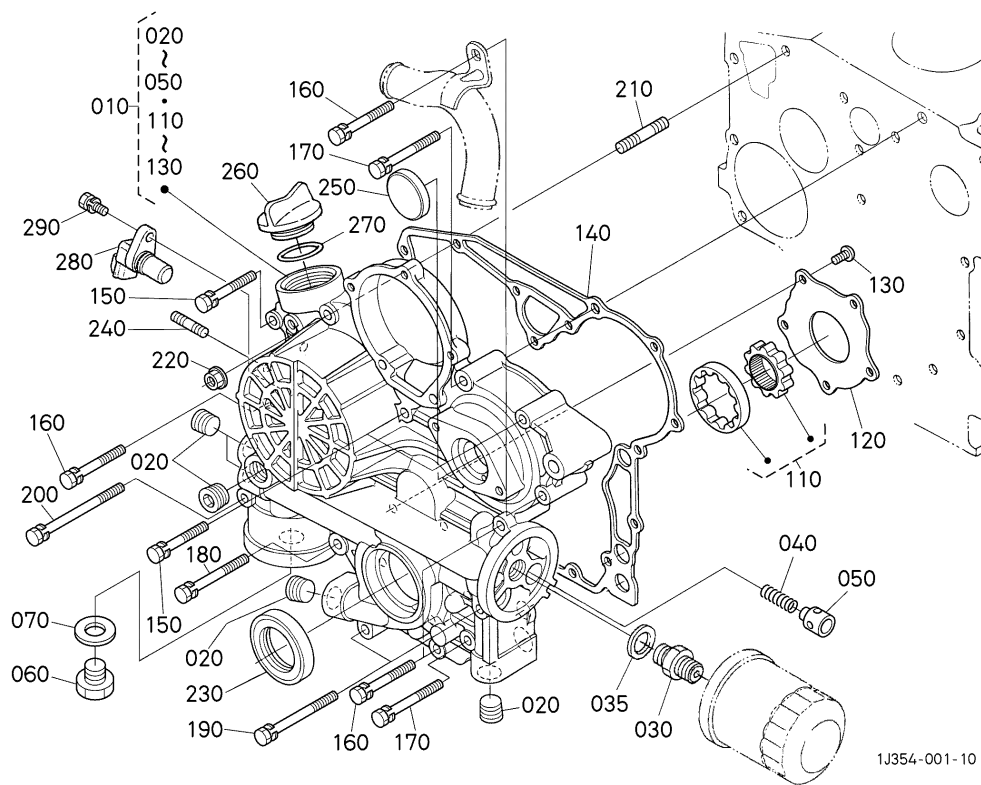
1G662-012-33

A:D1005-E4B-C0HE-1

図番 REF.No.	品番 PART No.	部品名称	PART NAME	数量	互換 I.C.	備 考 REMARKS
				Q'TY/S.No. A		
010	16241-0175-3	エンジン フック	HOOK,ENGINE	1		
020	16241-0177-0	エンジン フック 2	HOOK,ENGINE	1		
030	01123-50814	ボルト	BOLT,SEMS	2		
040	1G043-0304-3	シリンダヘッド(コンプ)	HEAD,CYL,COMP	1		
050	15321-9626-0	ワンガタプラグ	CAP,SEALING	1		
060	15261-9601-0	プラグ(M8テーパ)	PLUG	2		
070	16261-1354-0	ガイド(インレットバルブ)	GUIDE,INLET VALVE	3		
080	16261-1356-0	ガイド(エキゾーストバルブ)	GUIDE,EXHAUST VALVE	3		
090	15261-0337-0	ワンガタプラグ	CAP,SEALING	2		
100	16241-0345-0	ヘッドボルト	BOLT,HEAD(CYLINDER)	14		
110	1G040-0331-0	ガスケット(シリンダヘッド)	GASKET,CYLINDER HEAD	1		

↔ 新旧部品兼用可； ≠ 新旧部品兼用不可； ← 新部品は旧部品に兼用可； → 旧部品は新部品に兼用可

000400 ギヤケース GEAR CASE

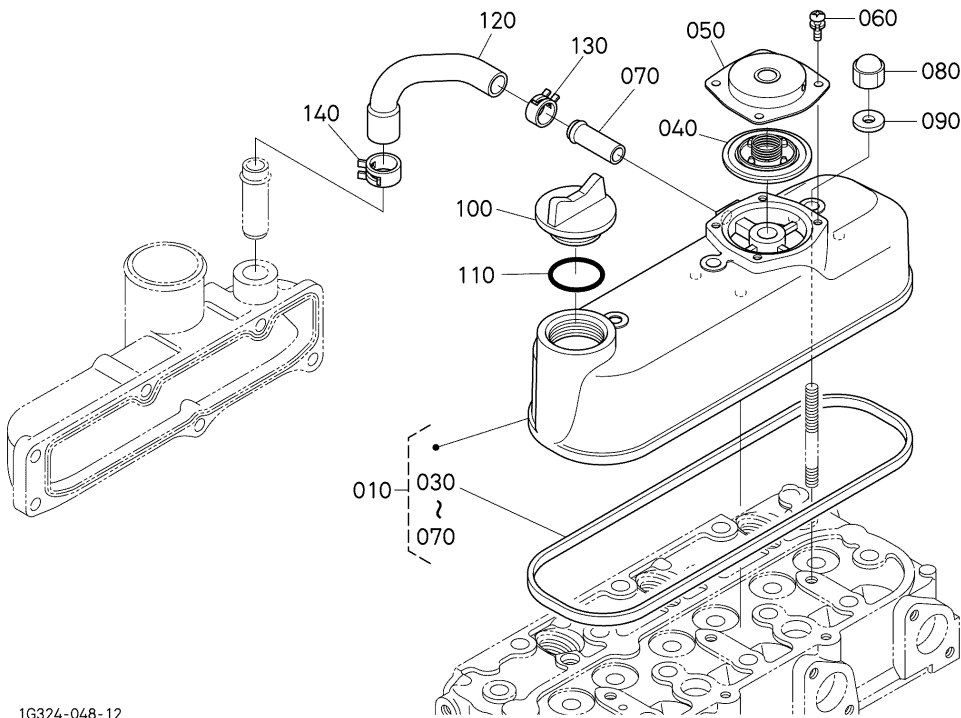


A:D1005-E4B-C0HE-1

図番 REF.No.	品番 PART No.	部品名称	PART NAME	数量	互換 I.C.	備考 REMARKS
				Q'TY/S.No. A		
010	1J354-0402-0	ギヤケース, コンブ	CASE, GEAR, COMP	1		
020	16241-9602-0	プラグ	PLUG	5		
030	15241-3229-0	カンツギテ	JOINT, PIPE	1		
035	04011-50180	ヒラサガネ	WASHER, PLAIN	1		
040	1J050-3695-0	スプリング	SPRING	1		
050	1J050-3693-0	バルブ (リリーフ)	VALVE (RELIEF)	1		
060	15906-9601-0	プラグ	PLUG	1		
070	15906-9698-0	プラグ パッキン	PACKING, PLUG	1		
080	----	ブランク	BLANK	-		
090	----	ブランク	BLANK	-		
100	----	ブランク	BLANK	-		
110	1J050-3507-0	ロータ, アツシ (オイルポンプ)	ROTOR, ASSY (OIL PUMP)	1		
120	16219-3513-0	カバー (オイルポンプ)	COVER	1		
130	03017-50614	バインド コネジ	SCREW, BINDING (PHILLIPS)	5		
140	16264-0413-2	ガスケット (ギヤケース, NA)	GASKET, GEAR CASE	1		
150	01023-50645	ボルト	BOLT, SEMS	3		
160	01023-50650	ザガネツキボルト	BOLT, SEMS	4		
170	01023-50655	ボルト	BOLT, SEMS	2		
180	15841-9104-0	ボルト	BOLT	1		
190	16241-9104-0	ボルト (M6X68)	BOLT	2		
200	16259-9104-0	ボルト (M6X82)	BOLT	1		
210	16245-9153-0	スタッド	STUD	1		
220	02751-50060	フランジナット	NUT, FLANGE	1		
230	16259-0421-0	オイルシール	SEAL, OIL	1		
240	16245-9154-0	スタッド	STUD	2		
250	16264-8334-2	カバー (アワメタギヤケース)	COVER, GEAR CASE	1		
260	E9151-3314-0	プラグ (キユウ)	PLUG (OIL FILLER)	1		
270	1J001-9677-0	リング	O RING	1		
280	T1060-3227-0	センサ (カイト)	SENSOR	1		
290	01023-50616	ボルト	BOLT, SEMS	1		

↔ 新旧部品兼用可; ≠ 新旧部品兼用不可; ← 新部品は旧部品に兼用可; → 旧部品は新部品に兼用可

000500 ヘッドカバー HEAD COVER



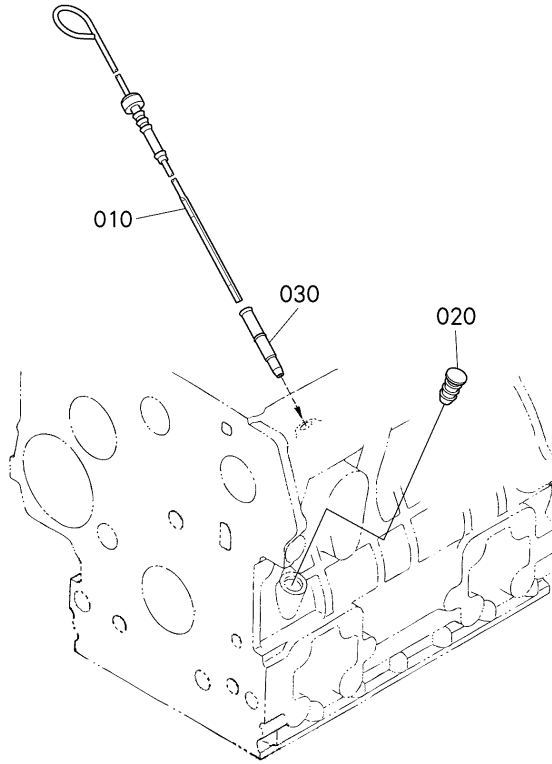
1G324-048-12

A:D1005-E4B-C0HE-1

図番 REF.No.	品番 PART No.	部品名称	PART NAME	数量	互換 I.C.	備考 REMARKS
				Q'TY/S.No. A		
010	1G032-1450-8	ヘッドカバー、アツン	ASSY COVER,CYL.HEAD	1		
020	---	ブランク	BLANK	-		
030	16261-1452-4	パッキン(ヘッドカバー)	GASKET,HEAD COVER	1		
040	1G911-0520-3	バルブ、コンプ(フレザ)	COMP VALVE,BREATHER	1		
050	1G801-0512-0	カバー(フレザ)	COVER,BREATHER	1		
060	03024-50510	サカナネツキ コネジ	SCREW,SEMS(PAN HEAD)	4		
070	17331-7334-2	パイプ(1,ウォーターリターン)	PIPE,WATER RETURN	1		
080	15952-9233-0	フクロナット	NUT,CAP	3		
090	15951-9666-0	パッキン	PACKING	3		
100	E9151-3314-0	プラグ(オイル)	PLUG(OIL FILLER)	1		
110	1J001-9677-0	Oリング	O RING	1		
120	1G053-0551-0	チューブ(フレザ)	TUBE,BREATHER	1		
130	09318-88150	ホースバンド	CLAMPHOSE	1		
140	16259-0558-0	ホースバンド(16mmネジ)	BAND,PIPE	1		

← 新旧部品兼用可; ≠ 新旧部品兼用不可; ← 新品は旧部品に兼用可; → 旧部品は新品に兼用可

000700 オイルゲージ DIPSTICK



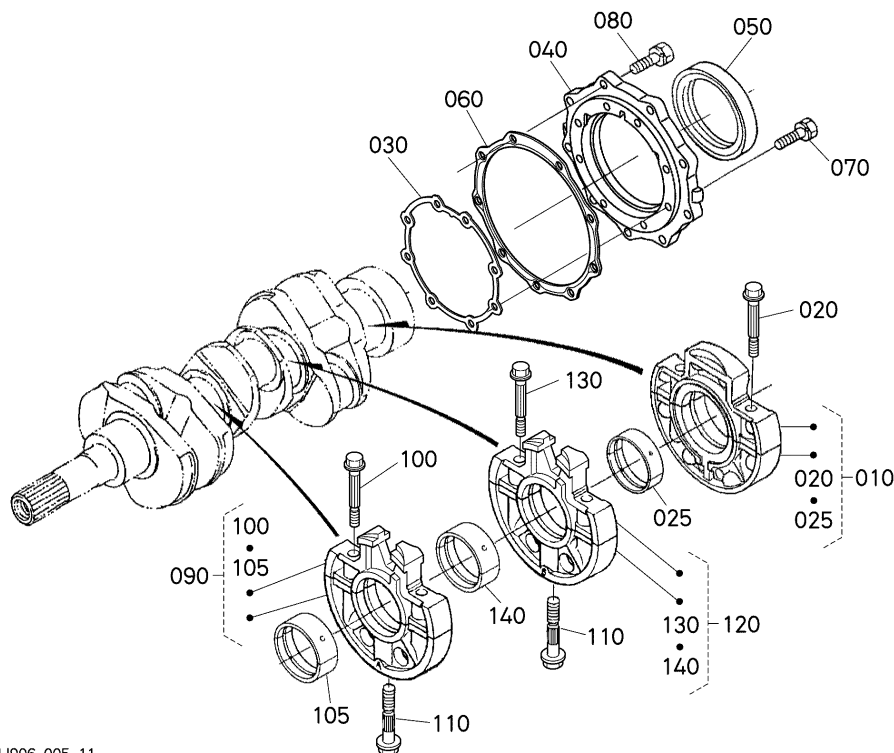
1G346-032-11

A:D1005-E4B-C0HE-1

図番 REF.No.	品番 PART No.	部品名称	PART NAME	数量	互換 I.C.	備考 REMARKS
				Q'TY/S.No. A		
010	17456-3641-0	オイルゲージ	GAUGE,OIL	1		
020	1G513-3655-0	プラグ (オイルゲージ)	PLUG,OIL GAUGE	1		
030	17456-3642-0	ガイド (オイルゲージ)	GUIDE(GAUGE,OIL)	1		

↔ 新旧部品兼用可; ≠ 新旧部品兼用不可; ← 新部品は旧部品に兼用可; → 旧部品は新部品に兼用可

010000 メインベアリングケース MAIN BEARING CASE



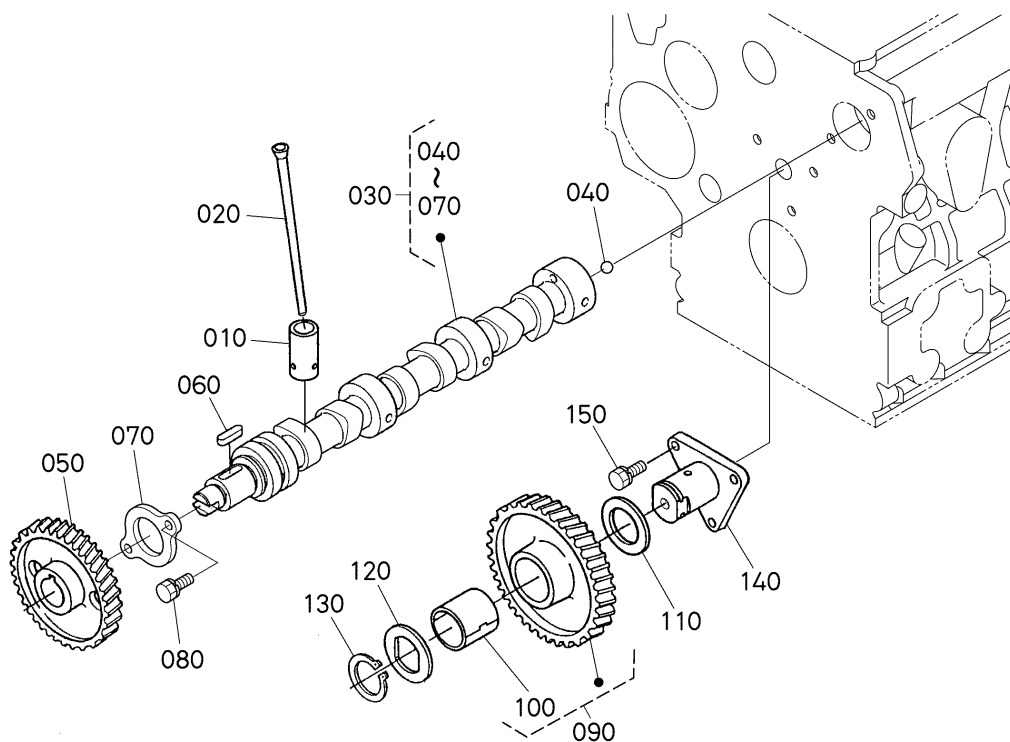
1J906-005-11

A:D1005-E4B-C0HE-1

図番 REF.No.	品番 PART No.	部品名称	PART NAME	数量	互換 I.C.	備考 REMARKS
				Q'TY/S.No. A		
010	16292-0709-7	BRG. ケース, フルアツシ (ホイル, メ	ASSY BRG CASE	1		
020	16241-0454-0	ベアリングケース ボルト 1	BOLT, BEARING CASE	2		
025	16292-2349-4	メタル (3, クランクジグ) セット	METAL, CRANKSHAFT	1		STD SET
025	16292-2386-4	メタル (3, クランクジグ 02) セット	METAL, CRANKSHAFT	1		-0.20mm SET
025	16292-2387-4	メタル (3, クランクジグ 04) セット	METAL, CRANKSHAFT	1		-0.40mm SET
030	1J095-0436-0	ガスケット (BRG. ケース)	GASKET (BRG. CASE)	1		
040	16241-0481-5	カバー (ベアリングケース)	COVER (CASE, BRG)	1		
050	16285-0446-0	オイルシール (ホイルガワ)	SEAL, OIL	1		
060	16264-0482-2	ガスケット (ケースカバー)	GASKET	1		
070	1G679-9101-2	ボルト (M6*25SEMS10.9)	BOLT	8		
080	1G679-9102-2	ボルト (M6*20SEMS10.9)	BOLT	9		
090	16261-0704-7	BRG. ケース, フルアツシ (1, メイン)	ASSY BRG. CASE, MAIN	1		
100	16241-0454-0	ベアリングケース ボルト 1	BOLT, BEARING CASE	2		
105	16292-2348-3	メタル (2, クランクジグ)	METAL, CRANKSHAFT	1		STD SET
105	16292-2393-3	メタル (2, クランクジグ 02)	METAL, CRANKSHAFT	1		-0.20mm SET
105	16292-2394-3	メタル (2, クランクジグ 04)	METAL, CRANKSHAFT	1		-0.40mm SET
110	16241-0456-0	ベアリングケース ボルト 2	BOLT (CASE, BRG)	2		
120	16261-0705-7	BRG. ケース, フルアツシ (2, メイン)	ASSY BRG. CASE, MAIN	1		
130	16241-0454-0	ベアリングケース ボルト 1	BOLT, BEARING CASE	2		
140	16292-2348-3	メタル (2, クランクジグ)	METAL, CRANKSHAFT	1		STD SET
140	16292-2393-3	メタル (2, クランクジグ 02)	METAL, CRANKSHAFT	1		-0.20mm SET
140	16292-2394-3	メタル (2, クランクジグ 04)	METAL, CRANKSHAFT	1		-0.40mm SET

↔ 新旧部品兼用可: ≠ 新旧部品兼用不可: ← 新部品は旧部品に兼用可: → 旧部品は新部品に兼用可

010100 カム軸・アイドル軸 CAMSHAFT AND IDLE GEAR SHAFT



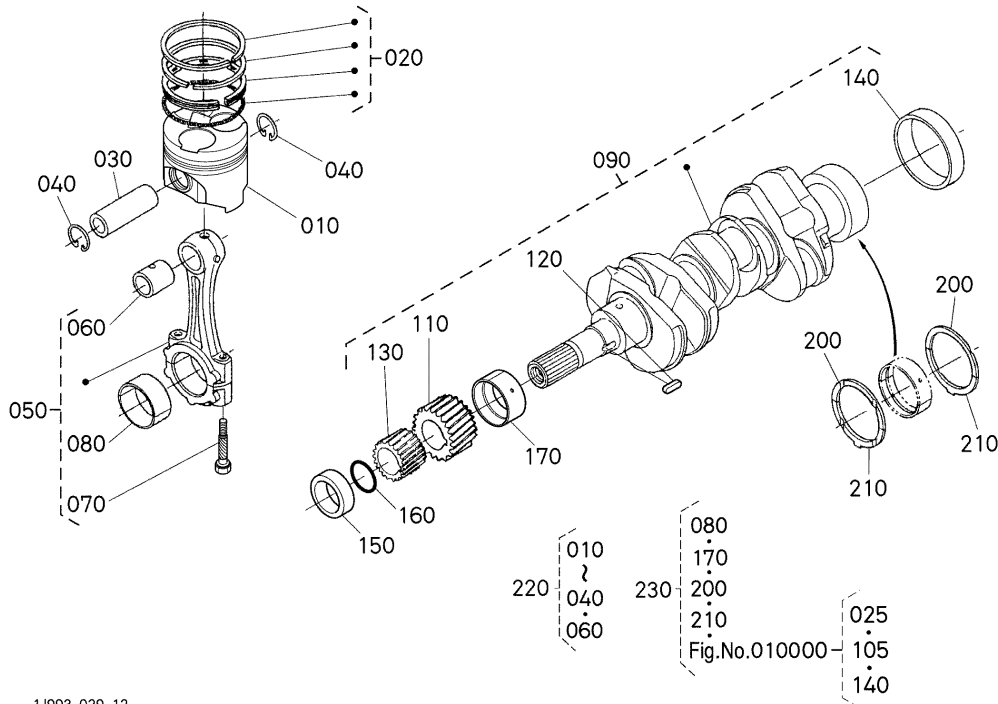
1J976-036-16

A:D1005-E4B-C0HE-1

図番 REF.No.	品番 PART No.	部品名称	PART NAME	数量 Q'TY/S.No.	互換 I.C.	備考 REMARKS
				A		
010	1G673-1555-0	タペット	TAPPET	6		
020	16241-1511-4	プッシュロッド	PUSH ROD	6		
030	1J095-1601-0	カムシャフト,アツシ	CAMSHAFT,ASSY	1		
040	07715-00401	ボール	BALL 1/4	1		
050	16241-1651-0	カムギヤ	GEAR,CAM	1		
060	05712-00518	フェザキー	FEATHER KEY	1		
070	1J097-1627-0	ストップ (カムシャフト)	STOPPER(CAMSHAFT)	1		
080	01023-50616	ボルト	BOLT,SEMS	2		
090	16271-2401-2	アイドルギヤコンプ 1	COMP GEAR,IDLE	1		
100	16271-2498-2	アイドルギヤブッシュ 03	BUSH,IDLE GEAR	1		
110	16241-2436-0	アイドルギヤカラー 1	COLLAR,IDLE GEAR	1		
120	16241-2437-0	アイドルギヤカラー 2	COLLAR,IDLE GEAR	1		
130	16241-2432-0	アイドルギヤトメワ	CIR CLIP,IDLE GEAR	1		
140	16241-2425-0	アイドルギヤシャフト 1	SHAFT,IDLE GEAR	1		
150	01023-50616	ボルト	BOLT,SEMS	3		

↔ 新旧部品兼用可; ≠ 新旧部品兼用不可; ← 新部品は旧部品に兼用可; → 旧部品は新部品に兼用可

010200 ピストン・クランク軸 PISTON AND CRANKSHAFT



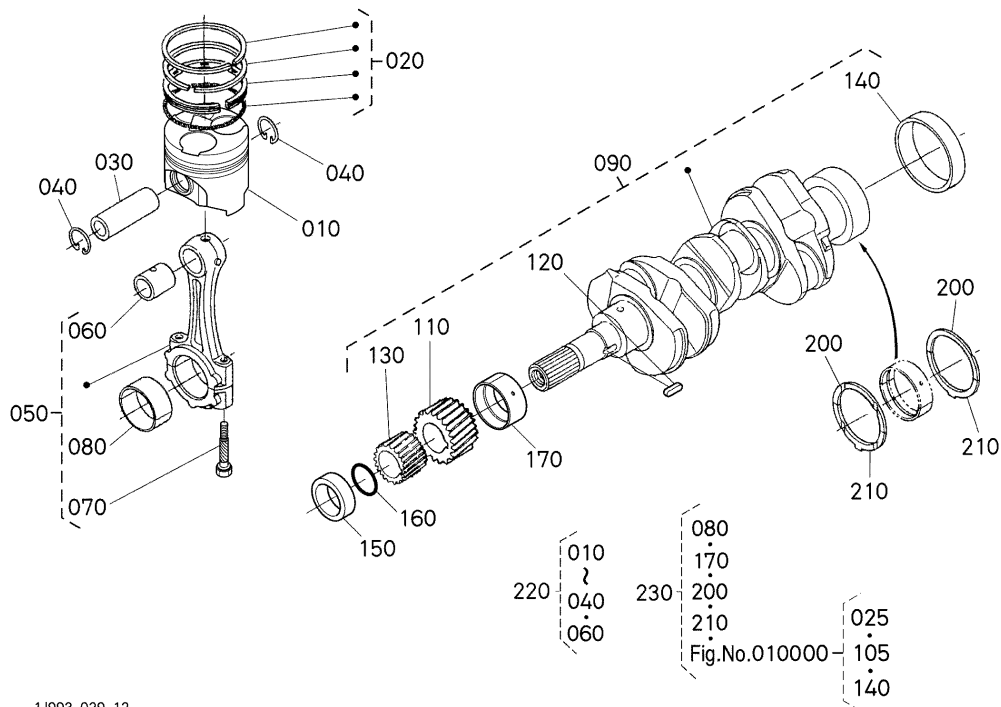
1J993-029-12

A:D1005-E4B-C0HE-1

図番 REF.No.	品番 PART No.	部品名称	PART NAME	数量	互換 I.C.	備考 REMARKS
				Q'TY/S.No. A		
010	1J095-2111-2	ピストン	PISTON	3		STD
010	1J095-2191-2	ピストン(05)	PISTON(05)	3		+0.50mm
020	1J095-2105-2	ピストンリング, アツシ	RING,PISTON,ASSY	3		STD
020	1J095-2109-2	ピストンリング, アツシ(05)	RING,PISTON,ASSY 05	3		+0.50mm
030	16241-2131-0	ピストンピン	PIN,PISTON	3		
040	16241-2133-0	ピストンピンサークリップ	CIRCLIP(PIN,PISTON)	6		
050	16292-2201-6	コンロッドアツシ	ROD,CONNECTING,ASSY	3		
060	1G700-2198-0	ブツシユ(ピストンピン, 03)	BUSH,PISTON PIN	3		
070	16241-2214-2	ロッドボルト	BOLT(CONNECTING ROD)	6		
080	16292-2231-0	クランクピンメタルセット	METAL(PIN,CRANK)	3		STD SET
080	16292-2297-2	クランクピンメタル 02 セット	METAL,CRANKPIN	3		-0.20mm SET
080	16292-2298-2	クランクピンメタル 04	METAL,CRANKPIN	3		-0.40mm SET
090	1G067-2301-3	クランクシャフト, コンブ	COMP.CRANKSHAFT	1		
100	----	ブランク	BLANK	-		
110	1A055-2411-0	ギヤ(クランクシャフト)	GEAR(CRANKSHAFT)	1		
120	16271-9523-0	キー	KEY	1		
130	1J050-3563-0	ギヤ(オイルポンプ駆動)	GEAR(OIL PUMP DRIVE)	1		
140	16241-2328-0	クランクスリーブ	SLEEVE,CRANKSHAFT	1		
150	1J050-2325-0	カラー(クランクシク)	COLLAR(CRANKSHAFT)	1		
160	04814-10280	リング	RING	1		
170	16292-2347-3	メタル(1, クランクシク)	METAL(CRANKSHAFT)	1		STD
170	16292-2391-3	メタル(1, クランクシク 02)	METAL(CRANKSHAFT)	1		-0.20mm
170	16292-2392-3	メタル(1, クランクシク 04)	METAL(CRANKSHAFT)	1		-0.40mm
180	----	ブランク	BLANK	-		
190	----	ブランク	BLANK	-		
200	15521-2353-3	サイドメタル 1	METAL,SIDE	2		STD
200	15521-2395-3	サイドメタル 1 02	METAL,SIDE	2		+0.20mm
200	15521-2396-3	サイドメタル 1 04	METAL,SIDE	2		+0.40mm
210	19202-2354-3	サイドメタル 2	METAL,SIDE	2		STD
210	19202-2397-3	サイドメタル 2 02	METAL,SIDE	2		+0.20mm

↔ 新旧部品兼用可; ≠ 新旧部品兼用不可; ← 新部品は旧部品に兼用可; → 旧部品は新部品に兼用可

010200 ピストン・クランク軸 PISTON AND CRANKSHAFT



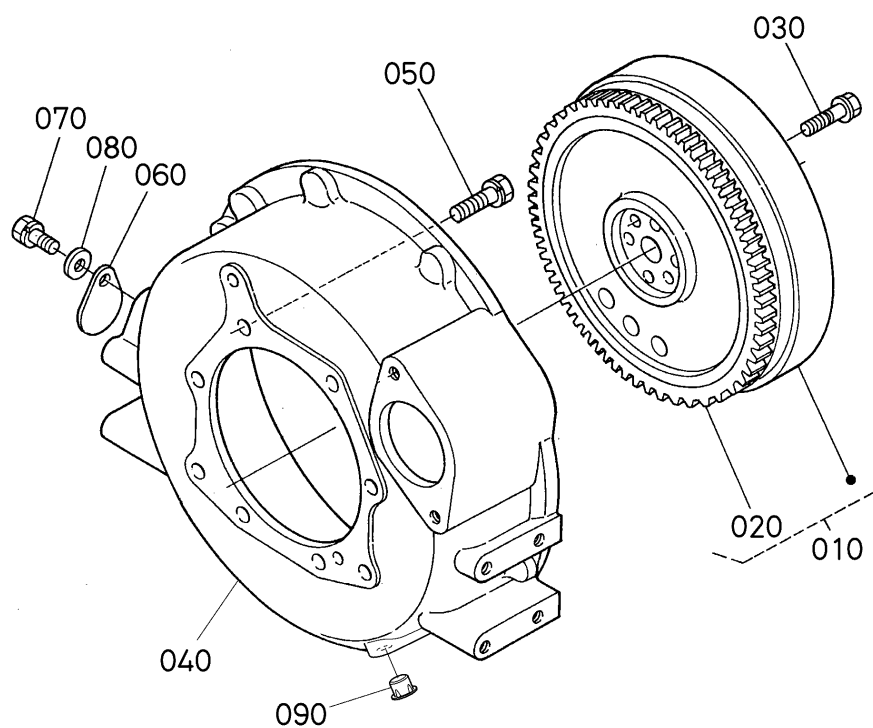
1J993-029-12

A:D1005-E4B-C0HE-1

図番 REF.No.	品番 PART No.	部品名称	PART NAME	数量 Q'TY/S.No.	互換 I.C.	備考 REMARKS
				A		
210	19202-2398-3	サイドメタル 2 04	METAL,SIDE	2		+0.40mm
220	1J095-2177-2	ピストン, キット (STD)	PISTON,KIT(STD)	3		STD
220	1J095-2179-2	ピストン, キット (050)	PISTON,KIT(050)	3		+0.50mm
230	1G995-2375-5	メタル, キット (STD)	METAL,KIT(ENGINE)	1		STD
230	1G993-2376-5	メタル, キット (02)	METAL,KIT(ENGINE)	1		-0.20mm/+0.20mm
230	1G993-2377-5	メタル, キット (04)	METAL,KIT(ENGINE)	1		-0.40mm/+0.40mm

↔ 新旧部品兼用可; ≠ 新旧部品兼用不可; ← 新部品は旧部品に兼用可; → 旧部品は新部品に兼用可

010301 フライホイール FLYWHEEL



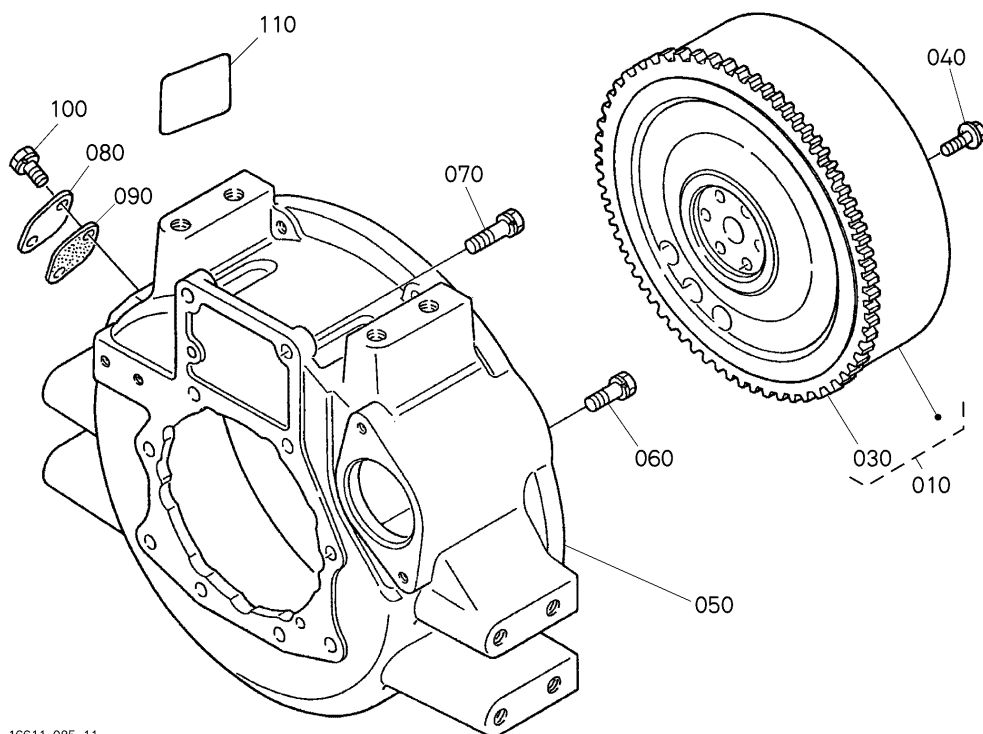
1G324-142-11

A:D1005-E4B-COHE-1

図番 REF.No.	品番 PART No.	部品名称	PART NAME	数量	互換 I.C.	備考 REMARKS
				Q'TY/S.No. A		
010	1J354-2501-0	フライホイール, コンブ	FLYWHEEL,COMP	1		
020	16261-6382-2	ギヤ(リング)	GEAR,RING	1		
030	16241-2516-0	フライホイール ボルト	BOLT,FLYWHEEL	6		
040	1G324-0461-0	フライホイールハウジング	HOUSING,FW	1		
050	15261-9119-0	ボルト	BOLT	8		
060	31220-1417-0	タイミングマツカバー	COVER	1		
070	01123-50814	ボルト	BOLT,SEMS	1		
080	04013-50080	ヒラサガネ	WASHER,PLAIN	1		
090	36330-2129-3	プラグ (M18)	PLUG,BLIND (M18)	1		

↔ 新旧部品兼用可; ≠ 新旧部品兼用不可; ← 新部品は旧部品に兼用可; → 旧部品は新部品に兼用可

010302 フライホイール [オプション] FLYWHEEL [OPTION]



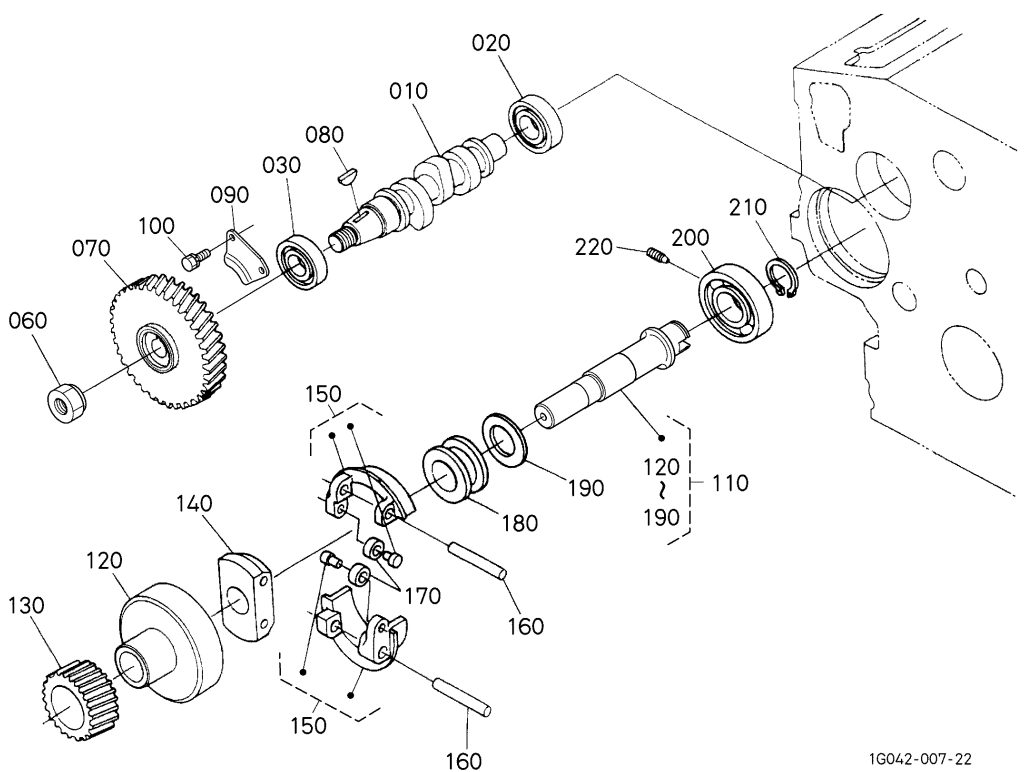
16611-085-11

A:D1005-E4B-COHE-1

図番 REF.No.	品番 PART No.	部品名称	PART NAME	数量	互換 I.C.	備考 REMARKS
				Q'TY/S.No. A		
010	16239-2501-5	フライホイール, コンプ	COMP.FLYWHEEL	1		
020	---	ブランク	BLANK	-		
030	16261-6382-2	ギヤ(リング)	GEAR,RING	1		
040	16241-2516-0	フライホイール ボルト	BOLT,FLYWHEEL	6		
050	1E019-0461-0	ハウジング (フライホイール)	HOUSING,FLYWHEEL	1		
060	01133-51030	ボルト	BOLT,SEMS	8		
070	01133-51035	ボルト	BOLT,SEMS	2		
080	15521-0468-0	タイミング マド カバ-	COVER	1		
090	15521-0479-0	タイミング マド カバ- パッキン	PACKING(COVER)	1		
100	01123-50816	ボルト	BOLT,SEMS	2		
110	1E020-8884-0	ラベル(3CYL-SAE-KIT)	LABEL.KIT	1		

↔ 新旧部品兼用可; ≠ 新旧部品兼用不可; ← 新部品は旧部品に兼用可; → 旧部品は新部品に兼用可

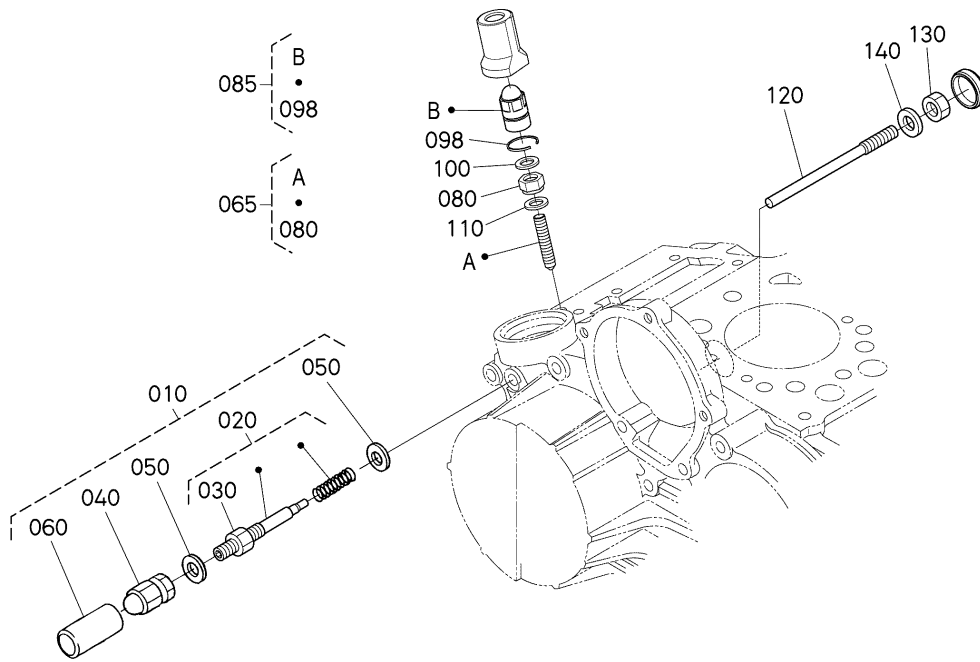
010500 フューエルカム軸・ガバナ軸 FUEL CAMSHAFT AND GOVERNOR SHAFT



A: D1005-E4B-COHE-1

図番 REF.No.	品番 PART No.	部品名称	PART NAME	数量	互換 I.C.	備考 REMARKS
				Q'TY/S.No. A		
010	16020-1617-0	カムシャフト(フューエル)	CAMSHAFT,FUEL	1		
020	16261-9730-0	ボールベアリング	BEARING,BALL	1		
030	16261-9731-0	ボールベアリング	BEARING,BALL	1		
040	---	ブランク	BLANK	-		
050	---	ブランク	BLANK	-		
060	1J050-9233-0	ナット	NUT	1		
070	1G677-5115-0	ギヤ(インジェクションポンプ)	GEAR,INJECTION PUMP	1		
080	16241-9523-0	ハンゲツキー	KEY,WOODRUFF	1		
090	16241-1632-0	フューエルカム止クストッパ	STOPPER,FUEL.C/SHAFT	1		
100	01023-50616	ボルト	BOLT,SEMS	2		
110	16265-5501-9	ガバナシャフトアツシ	ASSY SHAFT,GOVERNOR	1		
120	16241-5539-2	ホルダ(ガバナギヤ)	HOLDER,GOVERNOR GEAR	1		
130	16282-5532-0	ガバナギヤ	GEAR,GOVERNOR	1		
140	16241-5527-0	ガバナウエイホルダ	HOLDER,GOV.WEIGHT	1		
150	16241-5506-4	ウエイト,コンツ(ガバナ)	COMP.WEIGHT,GOVERNOR	2		
160	16241-5526-0	ガバナウエイシャフト	SHAFT,GOV. WEIGHT	2		
170	19484-5544-0	ローラ	ROLLER	2		
180	16241-5545-0	ガバナスリーブ	SLEEVE,GOVERNOR	1		
190	16241-5546-3	ザカネ(スラスト)	WASHER,THRUST	1		
200	16261-9732-0	ボールベアリング	BALL BEARING	1		
210	16271-5541-0	ガバナシャフト用クリップ	CIR CLIP,GOV.SHAFT	1		
220	16241-5555-4	トメネジ	SCREW,SET	1		

018000 アイドリング制限装置 IDLE APPARATUS

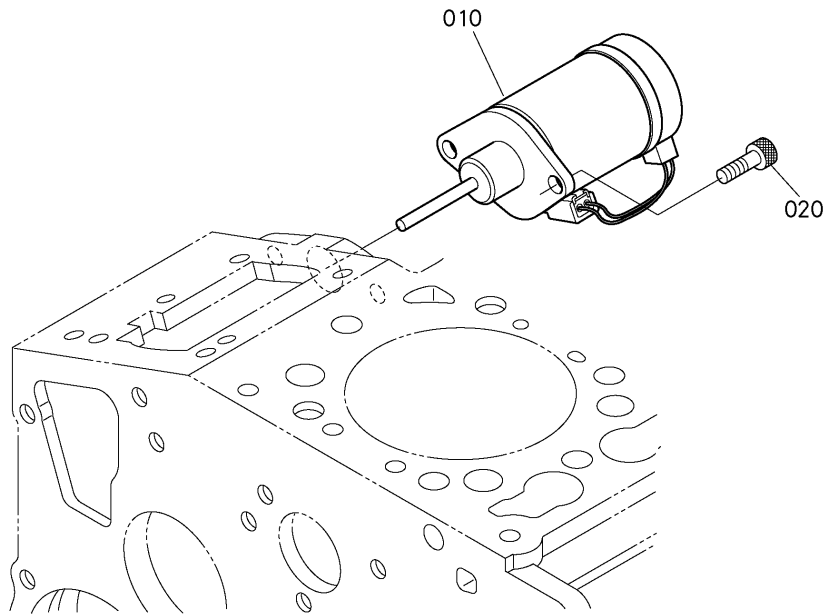


1J351-006-16

A:D1005-E4B-C0HE-1

図番 REF.No.	品番 PART No.	部品名称	PART NAME	数量	互換 I.C.	備考 REMARKS
				Q'TY/S.No. A		
010	16259-5409-3	セイゲソコサチ(アイドリング)	ASSY APPARATUS, IDLE	1		
020	16259-5410-3	ボルト, アツシ(チヨウセイ)	ASSY BOLT, ADJUSTING	1		
030	15841-9202-0	ナット	NUT	1		
040	15852-9233-0	フクロナット	NUT	1		
050	15601-9665-0	ハツキン	PACKING	2		
060	16221-5442-0	キャップ	CAP	1		
065	1J097-5435-0	ボルト, アツシ(チヨウセイ)	BOLT, ASSY (ADJUSTING)	1		
070	----	ブランク	BLANK	-		
080	1J094-5421-0	ナット(S, ロック)	NUT (LOCK)	1		
085	1J097-5438-0	フクロナット, アツシ(ロック)	NUT, CAP, ASSY	1		
090	----	ブランク	BLANK	-		
098	1J094-5428-0	アサクリップ	CIRCLIP, INT	1		
100	15601-9665-0	ハツキン	PACKING	1		
110	15601-9665-0	ハツキン	PACKING	1		
120	1G053-5415-0	ボルト(3, トルクセイゲン)	BOLT	1		
130	02056-50060	ナット	HEX. NUT	1		
140	15601-9665-0	ハツキン	PACKING	1		

020100 停止ソレノイド STOP SOLENOID

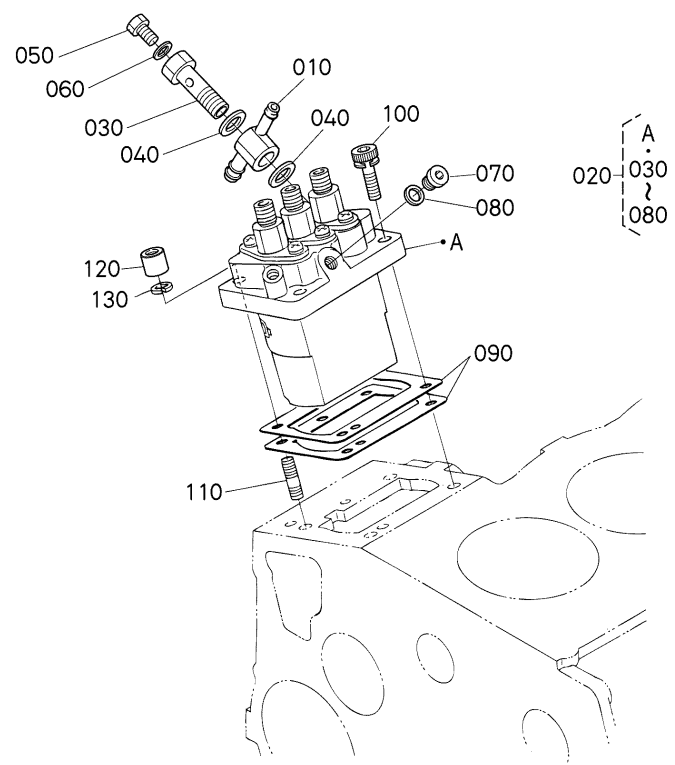


1J422-006-12

A:D1005-E4B-C0HE-1

図番 REF.No.	品番 PART No.	部品名称	PART NAME	数量	互換 I.C.	備考 REMARKS
				Q'TY/S.No. A		
010	1E163-6001-0	ソレノイド,アツツ	ASSY SOLENOID	1		
020	01311-10612	ロツカケアツツキルツ	BOLT, SOCKET HEAD	2		

020200 燃料噴射ポンプ INJECTION PUMP



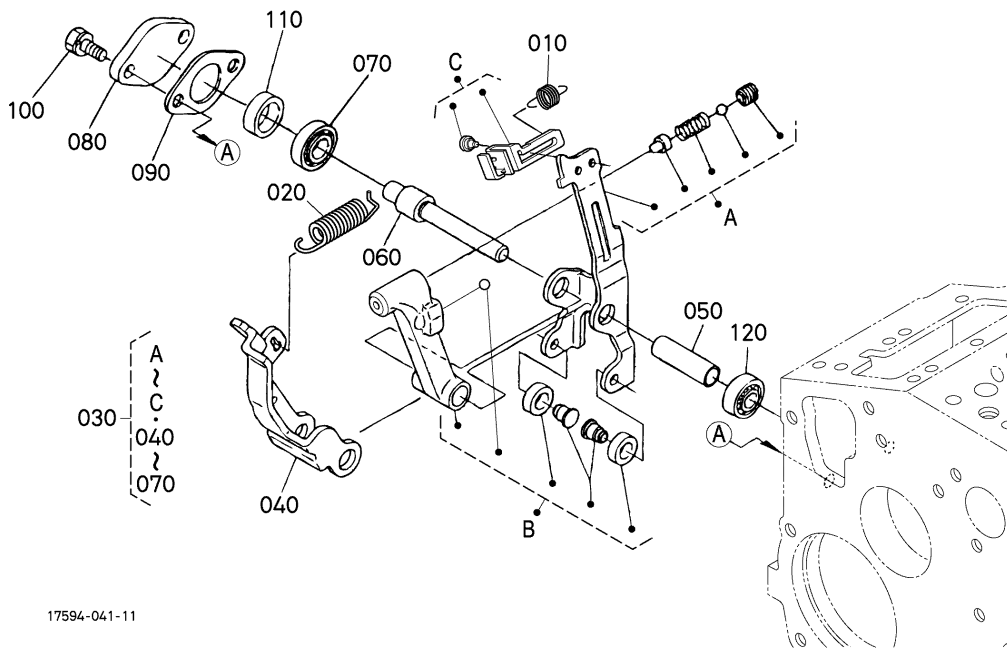
1J976-044-11

A: D1005-E4B-C0HE-1

図番 REF.No.	品番 PART No.	部品名称	PART NAME	数量	互換 I.C.	備考 REMARKS
				Q'TY/S.No. A		
010	16271-9569-0	アイコンツギテ	JOINT,SWV PIPE	1		
020	16030-5101-3	インジ エクションポンプ, アツ	ASSY PUMP,INJECTION	1		
030	16030-5132-0	ツギテボルト	BOLT,JOINT	1		
040	15841-9665-0	ハツキン	GASKET	2		
050	15841-5135-0	エアブ リューダ スクリュー	SCREW	1		
060	15841-9666-0	ハツキン	GASKET	1		
070	16030-9601-0	プラグ	PLUG	1		
080	15861-9665-0	ハツキン	GASKET	1		
090	1G700-5220-0	シム (INJ. ポンプ, 0.175)	SHIM,INJECTION	1		0.175mm
090	16006-5209-2	シム (INJ. ポンプ, 0.20)	SHIM,INJECTION	1		0.200mm
090	16006-5211-2	シム (INJ. ポンプ, 0.25)	SHIM(INJECTION PUMP)	1		0.250mm
090	16006-5212-2	シム (INJ. ポンプ, 0.30)	SHIM(INJECTION PUMP)	1		0.300mm
090	1G700-5216-0	シム (INJ. ポンプ, 0.35)	SHIM,INJECTION PUMP	1		0.350mm
100	16871-9106-0	ロツカクアツキボルト	BOLT,SOCKET HEAD	2		
110	15841-9150-0	スタット	STUD	2		
120	15841-9232-0	フクロ ナット	NUT,CAP	2		
130	04512-50060	ハネ ザガネ	WASHER,SPRING LOCK	2		

↔ 新旧部品兼用可; ≠ 新旧部品兼用不可; ← 新部品は旧部品に兼用可; → 旧部品は新部品に兼用可

020400 ガバナ GOVERNOR

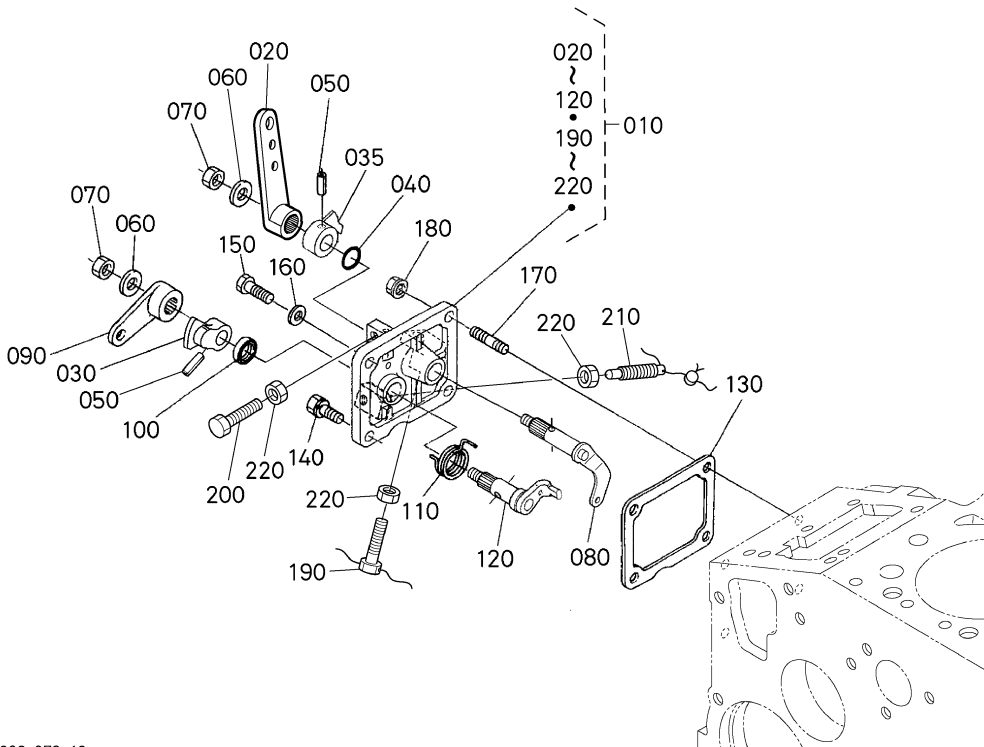


17594-041-11

A:D1005-E4B-COHE-1

図番 REF.No.	品番 PART No.	部品名称	PART NAME	数量	互換 I.C.	備考 REMARKS
				Q'TY/S.No. A		
010	17455-5648-0	スプリング (スタート)	SPRING,START	1		
020	16285-5641-2	スプリング (1, ガバナ)	SPRING,GOVERNOR	1		
030	1G067-5601-0	レバ - , アツシ (フォーク)	ASSY LEVER,FORK	1		
040	1G032-5613-0	レバ - (フォーク 2)	LEVER,FORK	1		
050	1G032-5615-0	シャフト (フォークレバ - 1)	SHAFT,FORK LEVER	1		
060	1G032-5647-0	シャフト (フォークレバ - 2)	SHAFT,FORK LEVER	1		
070	16241-5633-0	ミニチュア べアリング 699	BEARING,MINIATURIZE	1		
080	16241-5625-3	カバー (フォークレバ - シャフト)	COVER,FORK LEV.SHAFT	1		
090	16299-5626-0	パッキン NA	GASKET	1		
100	01023-50612	ボルト	BOLT,SEMS	2		
110	16241-5621-0	カラー 1	COLLAR	1		
120	16241-5634-0	ミニチュア べアリング 698	BEARING,MINIATURIZE	1		

020500 速度調整板 SPEED CONTROL PLATE



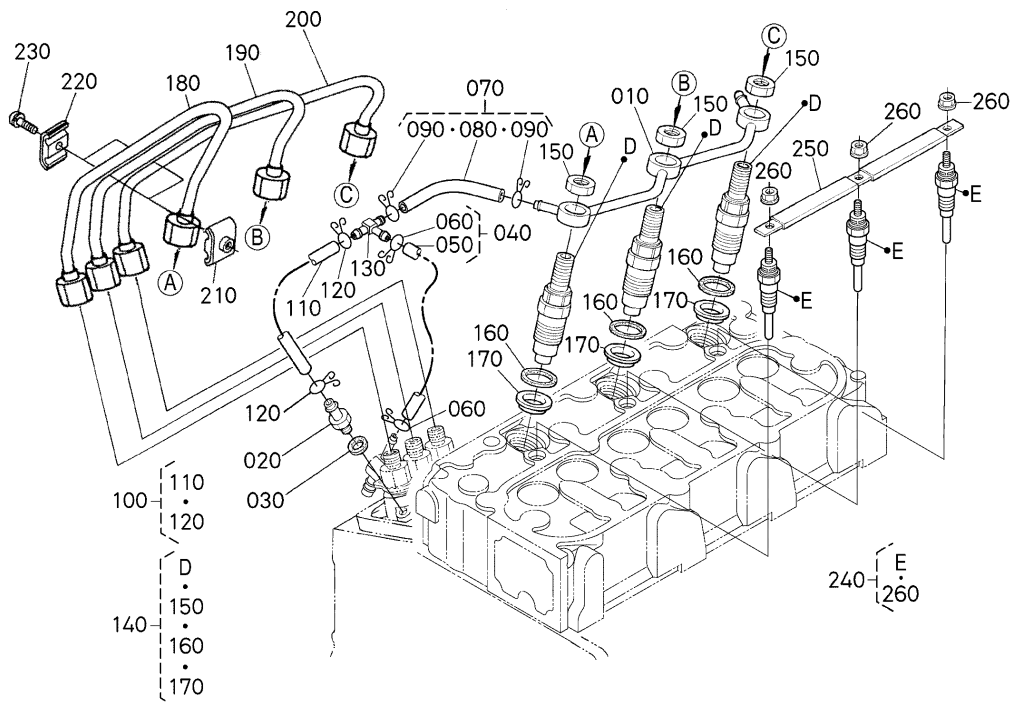
1G383-079-13

A:D1005-E4B-C0HE-1

図番 REF.No.	品番 PART No.	部品名称	PART NAME	数量	互換 I.C.	備考 REMARKS
				Q'TY/S.No. A		
010	1K591-5701-0	プレート, アツシ(ソクト ^レ チヨウセイ)	ASSY PLATE, CONTROL	1		
020	16271-5715-0	ソクト ^レ チヨウセイレバ - 1	LEVER, SPEED CONTROL	1		
030	16241-5716-0	ソクト ^レ チヨウセイレバ - 2	LEVER, SPEED CONTROL	1		
035	16683-5716-2	レバ - (2, ソクト ^レ チヨウセイ)	LEVER, SPEED CONTROL	1		
040	04814-00100	Oリング	O RING	1		
050	05411-00420	スプリング ピン	PIN, SPRING	2		
060	16241-9402-0	ヒラザ ガネ	WASHER, PLAIN	2		
070	16241-9202-0	ナット	NUT	2		
080	16271-5602-3	ガバナレバ - コンプ	COMP.LEVER, GOVERNOR	1		
090	16271-5772-0	エンジンストップレバ - 1	LEVER, ENGINE STOP	1		
100	15471-5798-0	オイルシール	SEAL, OIL	1		
110	16222-5751-0	モトシ スプリング	SPRING, RETURN	1		
120	16271-5774-0	ストップレバ - ジョク	SHAFT, STOP LEVER	1		
130	16264-5721-0	ガスケット(チヨウセイバ ^ン , NA)	GASKET	1		
140	01023-50616	ボルト	BOLT, SEMS	1		
150	01053-50616	ボルト	HEX. BOLT	1		
160	15601-9665-0	パッキン	PACKING	1		
170	16245-9154-0	スタット	STUD	2		
180	02751-50060	フランジナット	NUT, FLANGE	2		
190	01055-50635	ボルト	HEX. BOLT	1		
200	16683-9101-0	ボルト	BOLT, ADJUSTING	1		
210	1G263-5763-0	ボルト(チヨウセイ)	BOLT, ADJUSTING	1		
220	02056-50060	ナット	HEX. NUT	3		

← 新旧部品兼用可; ≠ 新旧部品兼用不可; ← 新部品は旧部品に兼用可; → 旧部品は新部品に兼用可

020600 ノズルホルダ・グロープラグ NOZZLE HOLDER AND GLOW PLUG



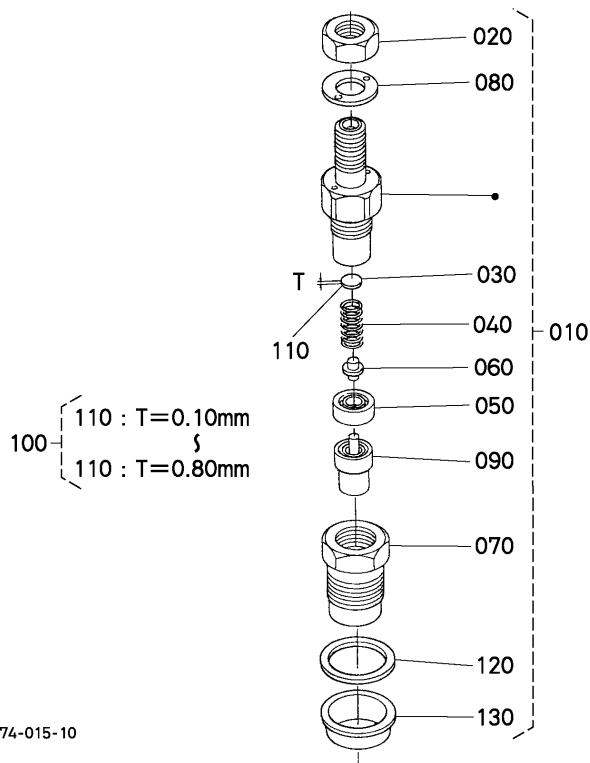
1G383-080-13

A:D1005-E4B-C0HE-1

図番 REF.No.	品番 PART No.	部品名称	PART NAME	数量	互換 I.C.	備考 REMARKS
				Q'TY/S.No. A		
010	16261-4250-2	ハ°イ°,アツシ(オ-バ°フロ-)	ASSY PIPE,OVER FLOW	1		
020	15841-5136-0	エ-ブ°リ-タ° スクリユ	SCREW, BLEATHER	1		
030	15601-9665-0	ハ°ツキン	PACKING	1		
040	17582-4202-0	ハ°イ°,アツシ(オ-バ°フロ-2)	ASSY PIPE,OVER FLOW	1		
050	09661-40120	チューブ°,フユ-エル	TUBE,FUEL	1		
060	14971-4275-0	ハ°イ°クリツツ°	CLIP,PIPE	2		
070	16282-4202-0	オ-バ°フロ-ハ°イ° アツシ 3	PIPE,ASSY(OVER FLOW)	1		
080	09661-40040	フユ-エル ハ°イ°	TUBE,FUEL	1		
090	14971-4275-0	ハ°イ°クリツツ°	CLIP,PIPE	2		
100	16264-4203-0	オ-バ°フロ-ハ°イ°アツシ 3	ASSY PIPE,OVER FLOW	1		
110	09661-40080	フユ-エル ハ°イ°	TUBE,FUEL	1		
120	14971-4275-0	ハ°イ°クリツツ°	CLIP,PIPE	2		
130	1G065-4236-0	ツクタ°ツキ°テ	JOINT,T-PIPE	1		
140	1G677-5390-3	ノズルホルダ°,キット	KIT HOLDER,NOZZLE	3		
150	1G826-9203-2	ナツト	NUT	3		
160	15841-5362-2	ハ°ツキン	GASKET	3		
170	19077-5365-0	ヒ-トシ-ル	SEAL HEAT	3		
180	1G675-5371-0	ハ°イ° (1,インジ°イクシヨ)	PIPE,INJECTION	1		
190	1G675-5372-0	ハ°イ° (2,インジ°イクシヨ)	PIPE,INJECTION	1		
200	1G675-5373-0	ハ°イ° (3,インジ°イクシヨ)	PIPE,INJECTION	1		
210	15841-5385-0	ハ°イ° クランツ° 1	CLAMP,PIPE	2		
220	15841-5386-0	ハ°イ° クランツ° 2	CLAMP,PIPE	2		
230	03024-50520	ザ°ガ°ネツキ°コネツ	SCREW,SEMS(PAN HEAD)	2		
240	1G679-6551-2	グ°ロ-ブ°ラク°	PLUG,GLOW	3		
250	16261-6556-0	グ°ロ-ブ°ラク° コ-ド°	CORD,GLOW PLUG	1		
260	02761-50040	フランツ°ナツト	NUT,FLANGE	3		

↔ 新旧部品兼用可: ≠ 新旧部品兼用不可: ← 新部品は旧部品に兼用可: → 旧部品は新部品に兼用可

020700 ノズルホルダ分解 NOZZLE HOLDER (COMPONENT PARTS)



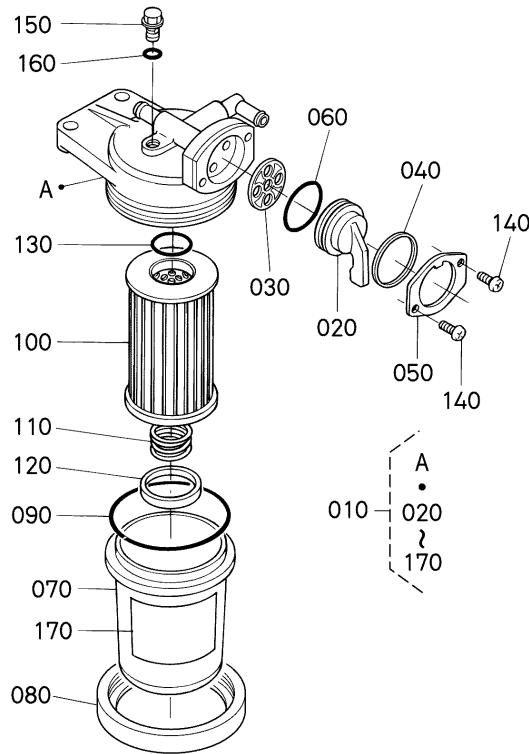
1G874-015-10

A:D1005-E4B-C0HE-1

図番 REF.No.	品番 PART No.	部品名称	PART NAME	数量	互換 I.C.	備考 REMARKS
				Q'TY/S.No. A		
010	1G677-5390-3	ノズルホルダ, キット	KIT HOLDER, NOZZLE	3		
020	1G826-9203-2	ナット	NUT	3		
030	16032-5323-0	ザガネ(チヨウセイ)	WASHER, ADJUSTING	3		
040	16032-5317-0	スプリング(ノズル)	SPRING, NOZZLE	3		
050	16032-5335-0	スペーサ(テイスタン)	SPACER, DISTANCE	3		
060	16032-5316-0	プッシュロッド	PUSH ROD	3		
070	16032-5328-0	ナット(ノズル)	NUT, NOZZLE	3		
080	16032-9404-0	ヒラザガネ	WASHER, PLAIN	3		
090	1G677-5361-2	ノズルピース	PIECE, NOZZLE	3		
100	16032-9810-0	ザガネ, アツシ(チヨウセイ)	ASSY WASHER, ADJUST	3		OPTION
110	16032-9850-0	ザガネ(チヨウセイ, 0.10)	WASHER, ADJUSTING	3		0.10mm
110	16032-9851-0	ザガネ(チヨウセイ, 0.20)	WASHER, ADJUSTING	3		0.20mm
110	16032-9852-0	ザガネ(チヨウセイ, 0.30)	WASHER, ADJUSTING	3		0.30mm
110	16032-9853-0	ザガネ(チヨウセイ, 0.40)	WASHER, ADJUSTING	3		0.40mm
110	16032-9854-0	ザガネ(チヨウセイ, 0.50)	WASHER, ADJUSTING	3		0.50mm
110	16032-9855-0	ザガネ(チヨウセイ, 0.52)	WASHER, ADJUSTING	3		0.52mm
110	16032-9856-0	ザガネ(チヨウセイ, 0.54)	WASHER, ADJUSTING	3		0.54mm
110	16032-9857-0	ザガネ(チヨウセイ, 0.56)	WASHER, ADJUSTING	3		0.56mm
110	16032-9858-0	ザガネ(チヨウセイ, 0.58)	WASHER, ADJUSTING	3		0.58mm
110	16032-9859-0	ザガネ(チヨウセイ, 0.80)	WASHER, ADJUSTING	3		0.80mm
120	15841-5362-2	ハツキン	GASKET	3		
130	19077-5365-0	ヒートシール	SEAL HEAT	3		

↔ 新旧部品兼用可; ≠ 新旧部品兼用不可; ← 新部品は旧部品に兼用可; → 旧部品は新部品に兼用可

030000 燃料フィルタ FUEL FILTER



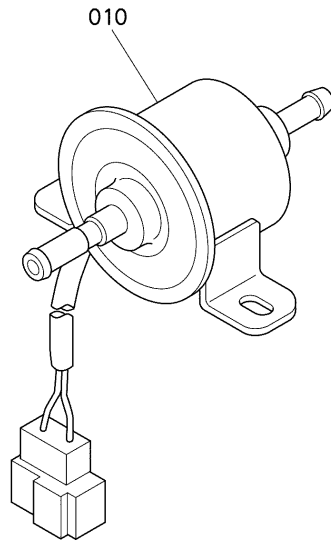
1G365-192-10

A: D1005-E4B-C0HE-1

図番 REF.No.	品番 PART No.	部品名称	PART NAME	数量	互換 I.C.	備考 REMARKS
				Q'TY/S.No. A		
010	RA211-5127-0	フィルタ, アツシ (フューエル)	ASSY FILTER, FUEL	1		
020	15521-4352-2	フィルタ ハンドル	HANDLE, FILTER	1		
030	15521-4367-2	パッキン	PACKING	1		
040	15521-4354-2	プレート (スラスト)	PLATE, THRUST	1		
050	15521-4355-2	ハンドル オサエ	RETAINER, HANDLE	1		
060	04811-10290	O リング	RING	1		
070	15521-4313-0	フィルタ ポット	POT, FILTER	1		
080	15521-4315-0	リテーナ リング	RING, RETAINER	1		
090	04811-50650	O リング	O RING	1		
100	RA211-5128-0	エレメント	ELEMENT	1		
110	RA211-5129-0	スプリング	SPRING	1		
120	15831-4325-0	フロート	FLOAT	1		
130	04816-00160	Oリング	O RING	1		
140	03054-50308	ナット	SCREW, PAN HEAD (PHILLIPS)	2		
150	15231-4328-3	エア抜き フラグ M6	SCREW, AIR BLEEDER	1		
160	04817-00060	Oリング	O RING	1		
170	16873-8843-0	ラベル (フューエル)	LABEL, FUEL	1		

← 新旧部品兼用可: ≠ 新旧部品兼用不可: ← 新品は旧部品に兼用可: → 旧部品は新品に兼用可

030200 燃料ポンプ (電気式)
FUEL PUMP (ELECTRICAL)

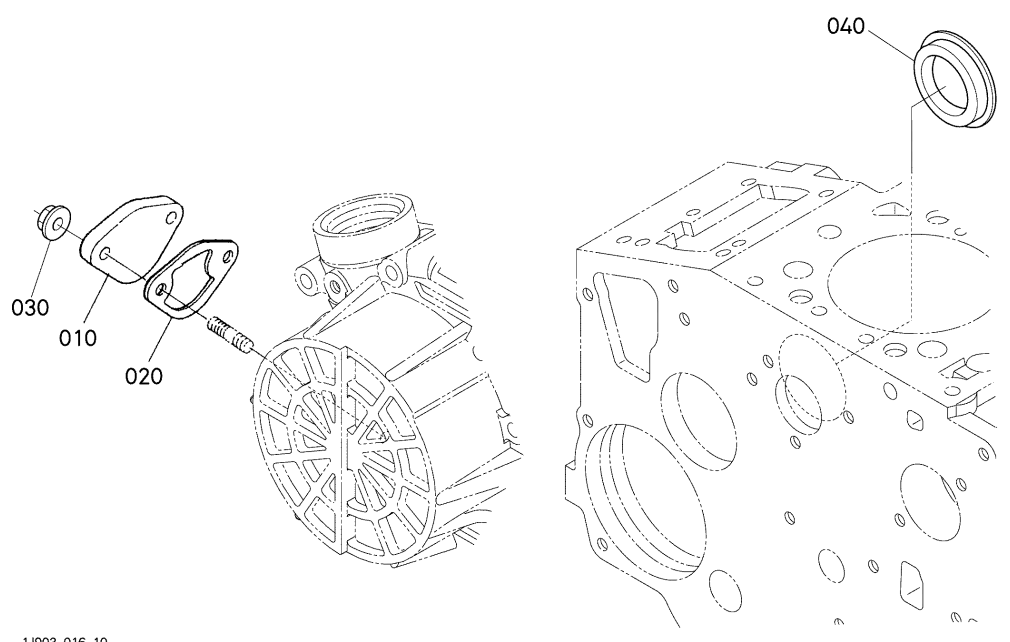


17553-014-22

A: D1005-E4B-C0HE-1

図番 REF.No.	品番 PART No.	部品名称	PART NAME	数量 Q'TY/S.No.	互換 I.C.	備考 REMARKS
				A		
010	R1401-5135-2	ポンプ, アツシ(フェール)	ASSY PUMP,FUEL	1		

030500 燃料ポンプカバー FUEL PUMP COVER

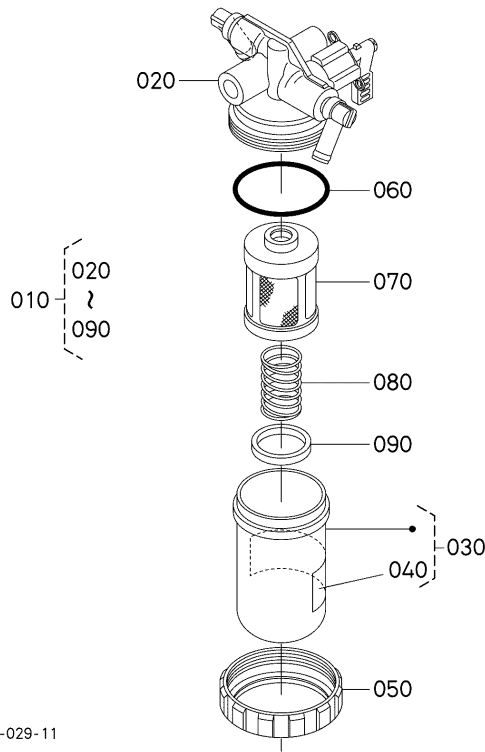


1J903-016-10

A:D1005-E4B-C0HE-1

図番 REF.No.	品番 PART No.	部品名称	PART NAME	数量 Q'TY/S.No.	互換 I.C.	備考 REMARKS
				A		
010	15852-5285-0	カバー	COVER	1		
020	16261-5214-0	ガスケット(F.ポンプ, NA)	GASKET,FUEL PUMP	1		
030	02751-50060	フランジナット	NUT,FLANGE	2		
040	16264-8315-3	カバー(エアポンプ)	COVER,HYDRAULIC PUMP	1		

030700 セパレータ SEPARATOR



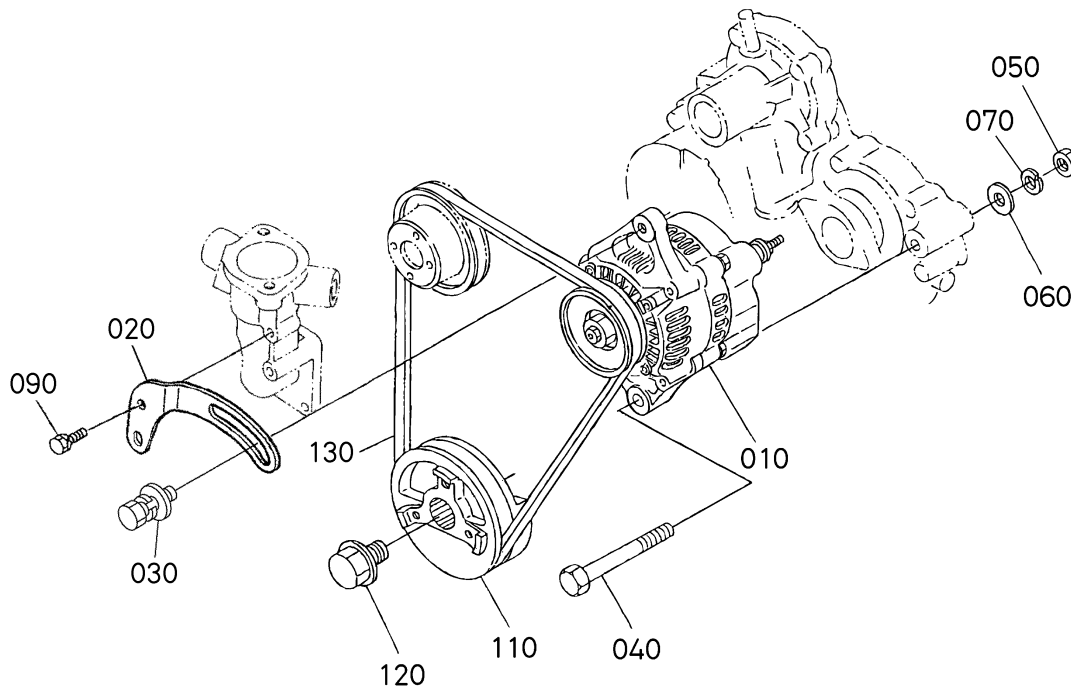
RC788-029-11

A:D1005-E4B-C0HE-1

図番 REF.No.	品番 PART No.	部品名称	PART NAME	数量	互換 I.C.	備考 REMARKS
				Q'TY/S.No. A		
010	RC788-5126-4	フィルタ, アツシ (セパレータ)	ASSY FILTER	1		
020	RC788-5127-2	ボデー, アツシ	BODY, ASSY	1		
030	RD819-5127-0	カップ, アツシ (フィルタ)	ASSY CUP, FILTER	1		
040	1G311-8746-0	ラベル (セパレータ)	LABEL (SEPARATOR)	1		
050	1G311-4359-0	リング (リテーニング)	RING, RETAINING	1		
060	1G311-4357-0	Oリング (カップ)	O-RING	1		
070	RD819-5128-0	エレメント	ELEMENT	1		
080	1G311-4393-0	スプリング	SPRING	1		
090	1G311-4325-0	フロート	FLOAT	1		

← 新旧部品兼用可; ≠ 新旧部品兼用不可; ← 新部品は旧部品に兼用可; → 旧部品は新部品に兼用可

040200 オルタネータ・プーリ ALTERNATOR AND PULLEY



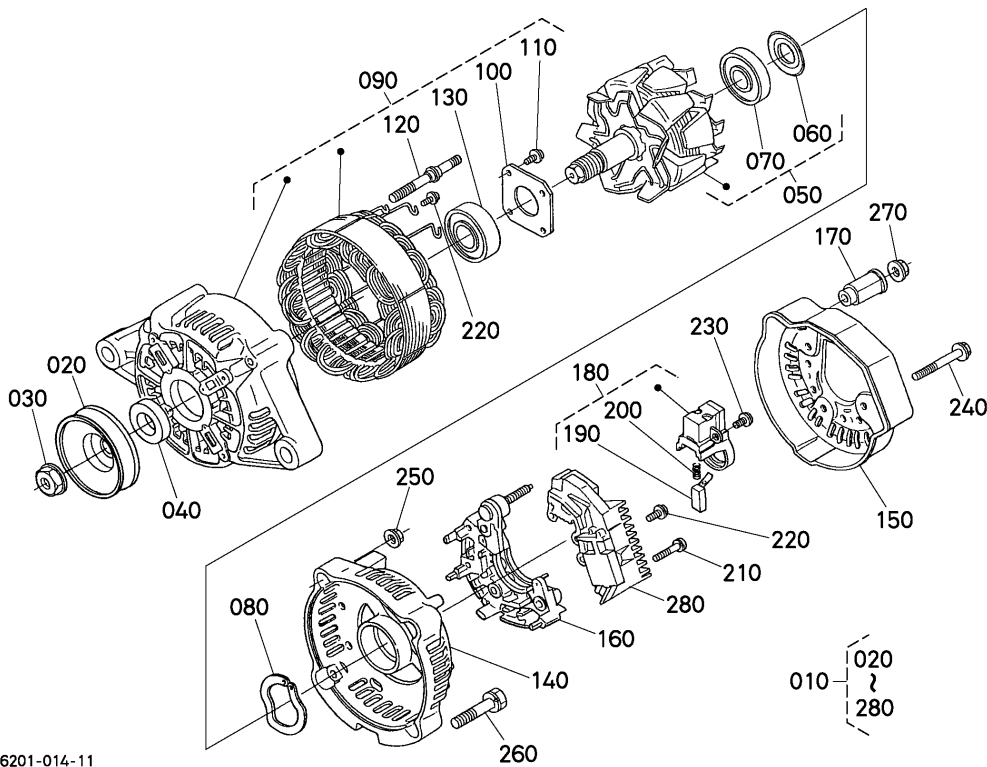
1G976-012-11

A:D1005-E4B-C0HE-1

図番 REF.No.	品番 PART No.	部品名称	PART NAME	数量	互換 I.C.	備 考 REMARKS
				Q'TY/S.No. A		
010	16231-6401-4	オルタネータ, アツン	ASSY ALTERNATOR	1		12V 30A
020	16241-6442-2	ダイナモステー	STAY,DYNAMO	1		
030	01127-50830	ボルト	BOLT,W SEMS(LARGE WASHER)	1		
040	01173-51085	ボルト	HEX.BOLT	1		
050	02176-50100	ナット	HEX.NUT	1		
060	04011-50100	ヒラサガネ	WASHER,PLAIN	1		
070	04512-50100	バネサガネ	WASHER,SPRING LOCK	1		
080	----	ブランク	BLANK	-		
090	01023-50616	ボルト	BOLT,SEMS	1		
100	----	ブランク	BLANK	-		
110	16229-7428-0	ファンドライブプーリ	PULLEY,FAN DRIVE	1		
120	16241-9102-0	ボルト(ファンドライブ)	BOLT(FAN DRIVE)	1		
130	15659-7253-2	ファンベルト(36.2寸)	BELT,FAN	1		36.2in

← 新旧部品兼用可; ≠ 新旧部品兼用不可; ← 新部品は旧部品に兼用可; → 旧部品は新部品に兼用可

040300 オルタネータ分解 ALTERNATOR (COMPONENT PARTS)



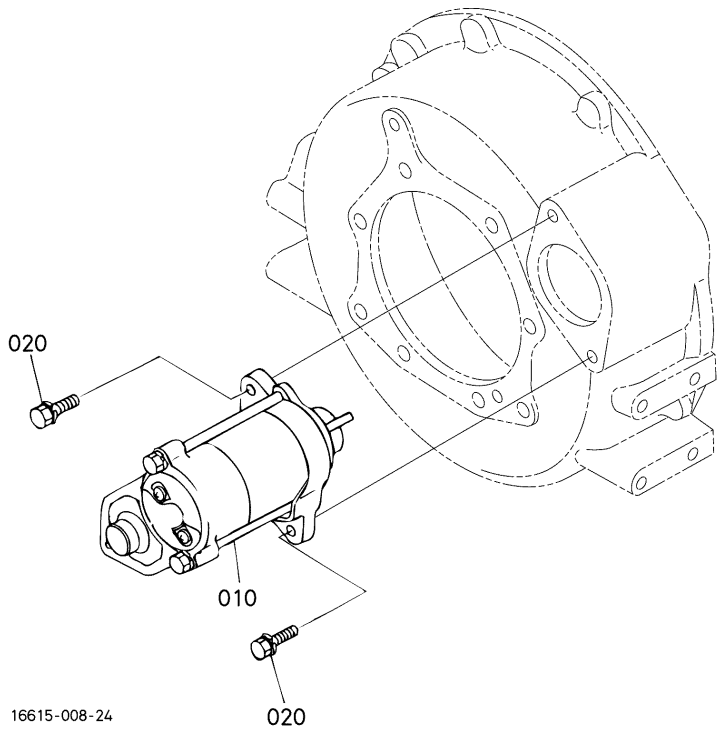
16201-014-11

A:D1005-E4B-COHE-1

図番 REF.No.	品番 PART No.	部品名称	PART NAME	数量	互換 I.C.	備考 REMARKS
				Q'TY/S.No. A		
010	16231-6401-4	オルタネータ、アツシ	ASSY ALTERNATOR	1		
020	15881-6411-0	ダイナモ プーリ	PULLEY,DYNAMO	1		
030	15881-9201-0	ナット	NUT	1		
040	15881-6415-0	カラー	COLLAR	1		
050	66436-6404-0	ロータ	ROTOR	1		
060	15881-6480-0	ベアリング カバー	COVER, BEARING	1		
070	16652-6477-0	ボールベアリング	BEARING BALL	1		
080	15881-6481-0	スラストワッシャー	WASHER,THRUST	1		
090	16231-6402-2	ドライブエンド フレーム	FRAME,DRIVE END	1		
100	15881-6471-0	リテーナプレート	PLATE,RETAINER	1		
110	15881-9301-0	丸コネジ	SCREW, ROUND HEAD	4		
120	15881-6426-0	スルーボルト	BOLT, THROUGH	2		
130	16652-6478-2	ボールベアリング	BEARING BALL	1		
140	16231-6406-0	エンドフレーム	FRAME,END	1		
150	16231-6423-0	カバー(エンド)	COVER,END	1		
160	16231-6485-0	レクチファイア アツシ	ASSY RECTIFIER	1		
170	16241-6490-0	インシュレーション ブッシュ	BUSH INSULATION	1		
180	16652-6431-0	ブラシホルダ	HOLDER BRUSH	1		
190	15881-6409-0	ブラシ	BRUSH	2		
200	15881-6433-0	ブラシスプリング	SPRING, BRUSH	2		
210	15881-9302-0	丸コネジ	SCREW, ROUND HEAD	2		
220	15881-9303-0	丸コネジ	SCREW, ROUND HEAD	6		
230	15881-9304-0	丸コネジ	SCREW, ROUND HEAD	1		
240	15881-9104-0	ボルト	BOLT	3		
250	15881-9202-0	ナット	NUT	2		
260	15881-9105-0	ボルト	BOLT	2		
270	14182-9203-0	ナット	NUT	1		
280	15881-6460-2	レギュレータ アツシ	ASSY REGULATOR	1		

↔ 新旧部品兼用可; ≠ 新旧部品兼用不可; ← 新部品は旧部品に兼用可; → 旧部品は新部品に兼用可

040400 スタータ
STARTER

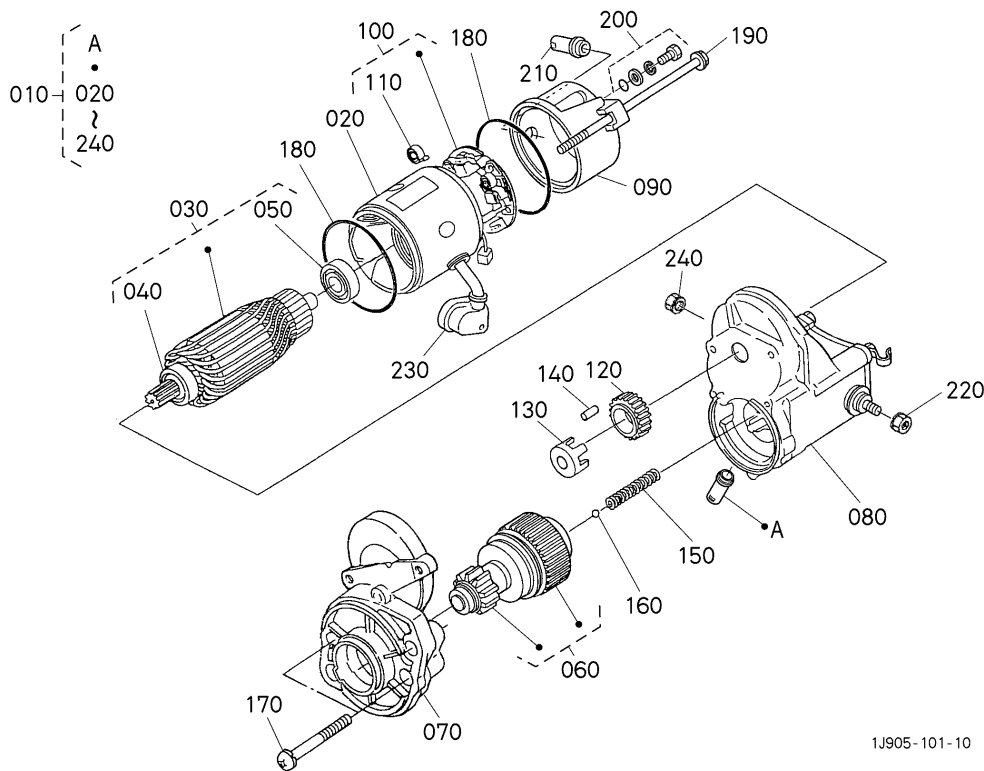


A:D1005-E4B-C0HE-1

図番 REF.No.	品番 PART No.	部品名称	PART NAME	数量	互換 I.C.	備考 REMARKS
				Q'TY/S.No. A		
010	17423-6301-0	スタータ, アツシ	ASSY STARTER	1		12V 1.4kW
020	01123-50825	ボルト	BOLT,SEMS	2		

← 新旧部品兼用可; ≠ 新旧部品兼用不可; ← 新部品は旧部品に兼用可; → 旧部品は新部品に兼用可

040500 スタータ分解 STARTER (COMPONENT PARTS)



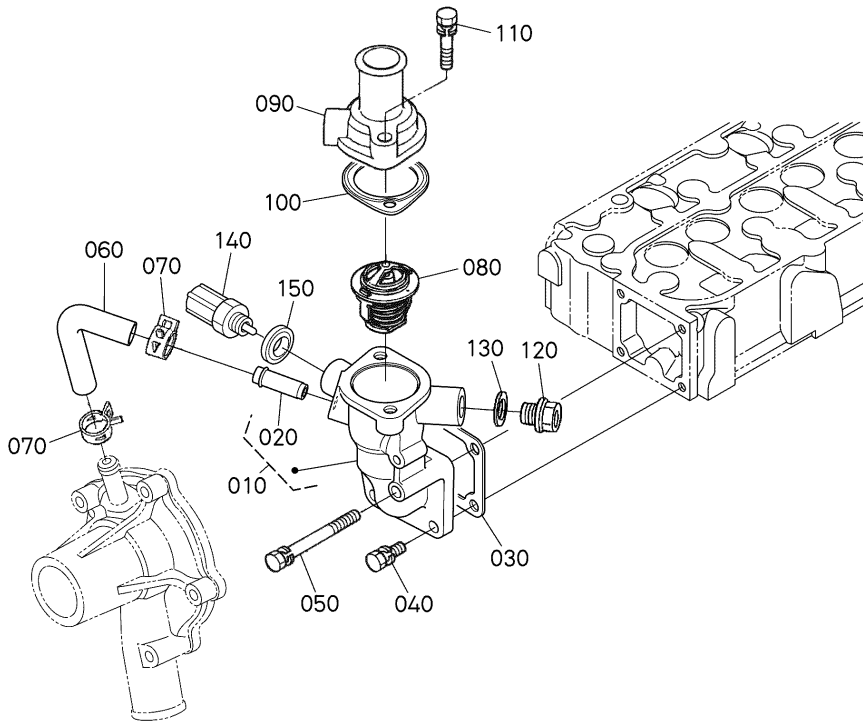
1J905-101-10

A:D1005-E4B-C0HE-1

図番 REF.No.	品番 PART No.	部品名称	PART NAME	数量	互換 I.C.	備考 REMARKS
				Q'TY/S.No. A		
010	17423-6301-0	スタ-タ, アツシ	ASSY STARTER	1		
020	11197-6308-0	ヨーク アツシ	ASSY YOKE	1		
030	11197-6307-0	ア-マチュア, アツシ	ASSY ARMATURE	1		
040	11460-6350-0	ベアリング	BEARING	1		
050	11460-6353-0	ベアリング	BEARING	1		
060	16235-6304-0	スタ-タ キット	KIT STARTER	1		
070	16235-6303-0	ハウジング, アツシ(スタ-タ)	ASSY HOUSING, STARTER	1		
080	16285-6302-0	スイッチ, アツシ(マグネツト)	ASSY SWITCH, MAGNETIC	1		
090	17341-6320-0	フレーム(エンド)	FRAME, END	1		
100	11197-6338-0	ホルダ, アツシ(ブ-ラシ)	ASSY HOLDER, BRUSH	1		
110	15401-6339-0	ブ-ラシ スプリング	SPRING, BRUSH	4		
120	11460-6327-0	ギヤ(2)	GEAR	1		
130	11460-6311-0	リテナ	RETAINER	1		
140	19212-6310-0	ローラ	ROLLER	5		
150	11460-6312-0	スプリング	SPRING	1		
160	19212-9713-0	ボール	BALL	1		
170	11460-9331-0	ボルト	BOLT	2		
180	15511-9666-0	Oリング	O RING	2		
190	11197-6332-0	ボルト	BOLT	2		
200	15511-6376-0	ボルト アツシ	ASSY BOLT	2		
210	16285-6357-0	パイプ(ドレイン)	PIPE, DRAIN	1		
220	13963-9201-0	ナツト(ヘキサゴン)	NUT, HEXAGON	1		
230	11173-6313-0	カバー(ターミナル)	COVER, TERMINAL	1		
240	16285-9201-0	ナツト(ヘキサゴン)	NUT, HEXAGON	1		

↔ 新旧部品兼用可: ≠ 新旧部品兼用不可: ← 新品は旧部品に兼用可: → 旧部品は新品に兼用可

050000 ウォータフランジ・サーモスタット WATER FLANGE AND THERMOSTAT



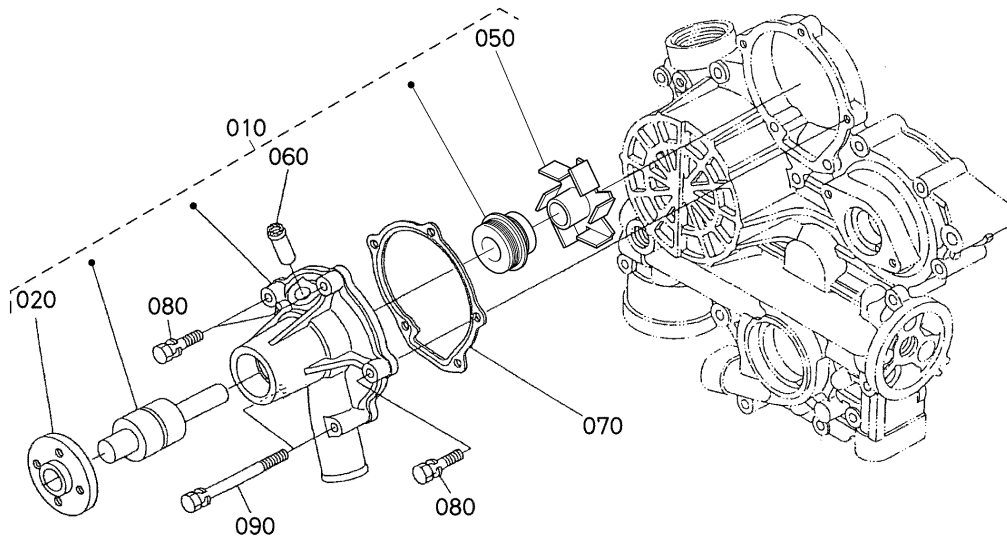
1J354-003-10

A:D1005-E4B-COHE-1

図番 REF.No.	品番 PART No.	部品名称	PART NAME	数量 Q'TY/S.No.	互換 I.C.	備考 REMARKS
				A		
010	1G349-7270-0	ウォータフランジ, コンブ	FLANGE, WATER, COMP	1		
020	16241-7337-0	パイプ (ウォータリターン)	PIPE, WATER RETURN	1		
030	16264-7292-0	ガスケット (ウォータフランジ, NA)	GASKET, WATER FLANGE	1		
040	01023-50616	ボルト	BOLT, SEMS	3		
050	01023-50655	ボルト	BOLT, SEMS	1		
060	1K576-7335-0	パイプ (ウォータリターン, 2)	PIPE, WATER RETURN	1		
070	16241-7336-0	パイプバンド	BAND, PIPE	2		
080	19434-7301-4	サーモスタットアツツ	ASSY THERMOSTAT	1		
090	16219-7326-0	サーモスタットカバー	COVER(THERMOSTAT)	1		
100	16221-7327-0	ガスケット (サーモスタット, NA)	GASKET, THERMOSTAT	1		
110	01123-50835	ボルト	BOLT, SEMS	2		
120	06311-55030	プラグ	PLUG	1		
130	16261-9671-0	パッキン	GASKET	1		
140	5H601-4194-0	センサー (スイオン)	SENSOR, WATER TEMP.	1		
150	04717-01200	ゴムつきワッシャー	WASHER, SEAL	1		

↔ 新旧部品兼用可; ≠ 新旧部品兼用不可; ← 新部品は旧部品に兼用可; → 旧部品は新部品に兼用可

050100 ウォータポンプ WATER PUMP

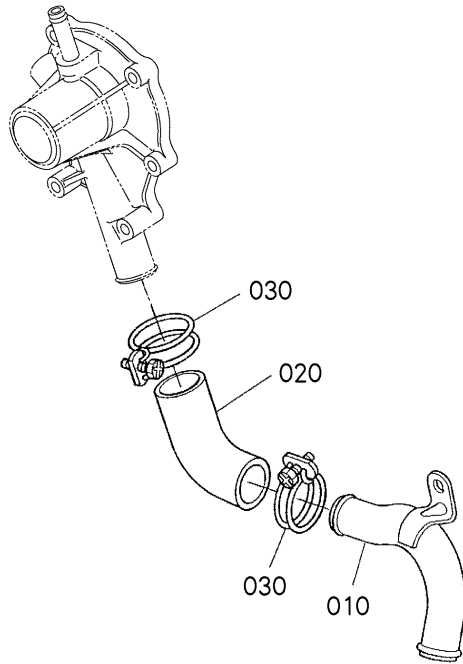


1G662-018-15

A:D1005-E4B-C0HE-1

図番 REF.No.	品番 PART No.	部品名称	PART NAME	数量	互換 I.C.	備 考 REMARKS
				Q'TY/S.No. A		
010	1K576-7303-2	ポンプ, アツシ(ウオータ)	ASSY PUMP,WATER	1		
020	16259-7352-0	ウオータポンプジクフランジ	FLANGE,WATER PUMP	1		
030	----	フランク	BLANK	-		
040	----	フランク	BLANK	-		
050	16259-7351-2	ウオータポンプインペラ	IMPELLER,WATER PUMP	1		
060	15852-7334-0	ウオータリターンパイプ1	PIPE,WATER RETURN	1		
070	1K576-7343-0	ガスケット(ウオータポンプ, NA)	GASKET,WATER PUMP	1		
080	01023-50630	ボルト	BOLT,SEMS	3		
090	01023-50680	ボルト	BOLT,SEMS	2		

050300 ウォータパイプ WATER PIPE

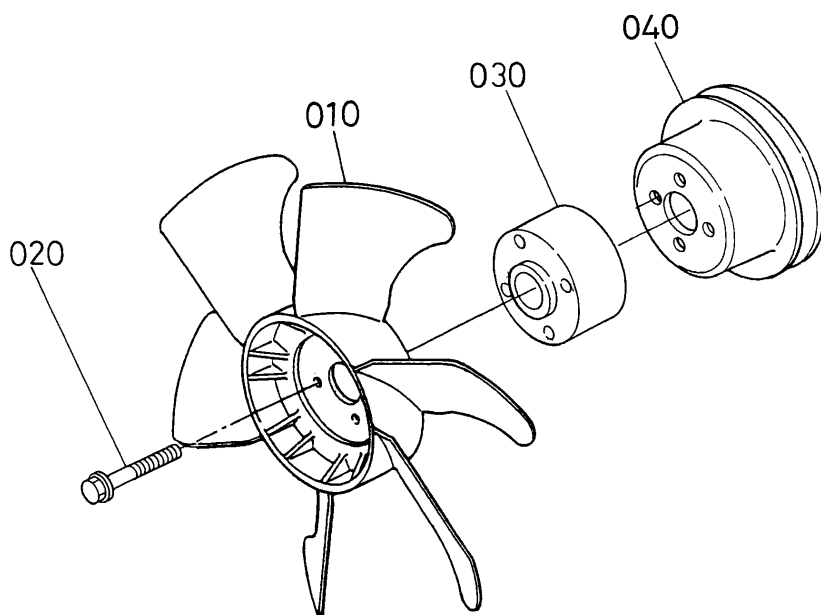


1J977-013-11

A:D1005-E4B-C0HE-1

図番 REF.No.	品番 PART No.	部品名称	PART NAME	数量 Q'TY/S.No.	互換 I.C.	備考 REMARKS
				A		
010	16285-7286-0	ウォーターパイプ 2	PIPE,WATER	1		
020	1G680-7287-0	パイプ(ウォーター, 3)	PIPE,WATER	1		
030	1G677-7296-0	ホースクランプ	CLAMP,HOSE	2		

050400 冷却ファン
FAN



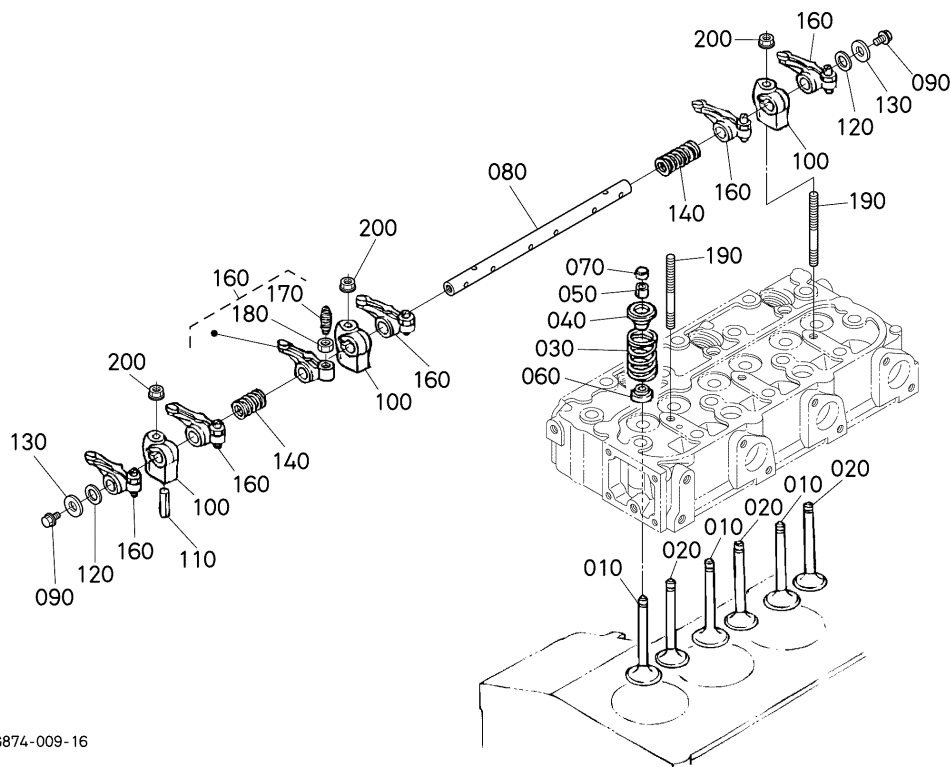
1G364-031-10

A:D1005-E4B-C0HE-1

図番 REF.No.	品番 PART No.	部品名称	PART NAME	数量	互換 I.C.	備考 REMARKS
				Q'TY/S.No. A		
010	16239-7411-0	ファン	FAN	1		
020	17208-9104-0	フランジ ボルト (M6X32)	BOLT,FLANGE	4		
030	17053-7415-0	ファン カラー	COLLAR,FAN	1		
040	16241-7425-0	ファン プーリ	PULLEY,FAN	1		

↔ 新旧部品兼用可; ≠ 新旧部品兼用不可; ← 新部品は旧部品に兼用可; → 旧部品は新部品に兼用可

060000 バルブ・ロッカアーム VALVE AND ROCKER ARM



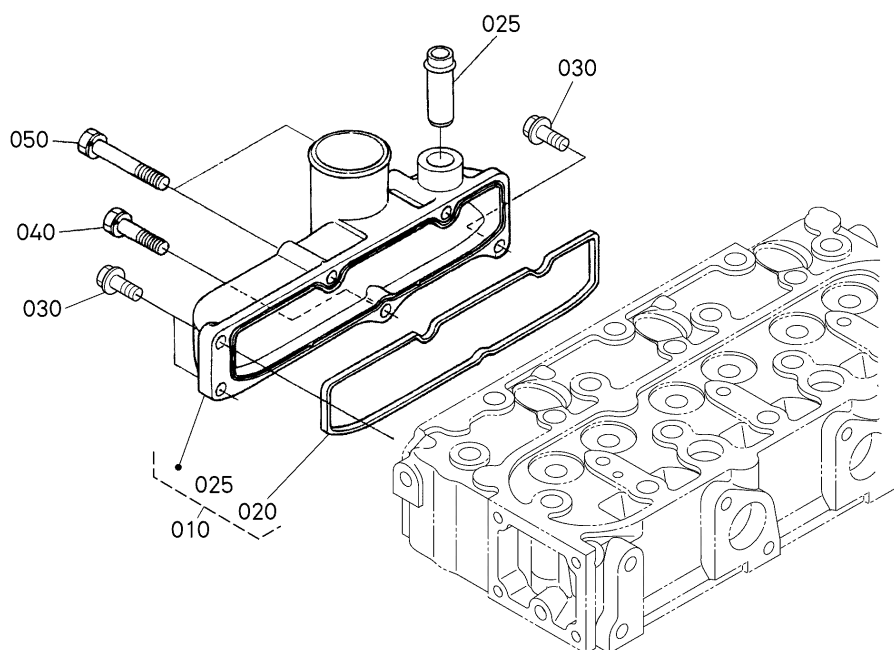
1G874-009-16

A:D1005-E4B-C0HE-1

図番 REF.No.	品番 PART No.	部品名称	PART NAME	数量	互換 I.C.	備考 REMARKS
				Q'TY/S.No.		
010	1G673-1311-0	バルブ (インレット)	VALVE,INLET	3		
020	1J050-1312-0	バルブ (エキゾースト)	VALVE(EXHAUST)	3		
030	16271-1324-0	バルブ スプリング	SPRING,VALVE	6		
040	16261-1333-0	リテーナ (バルブ スプリング)	RETAINER,VALVE SP.	6		
050	15261-1398-0	コレット (2ヶ-1セット)	COLLET(VALVE SPRING)	6	SET	
060	1C010-1315-0	シール (バルブ ステム)	SEAL,VALVE STEM	6		
070	16241-1328-0	キャップ (バルブ)	CAP,VALVE	6		
080	16261-1426-6	シャフト (ロッカアーム)	SHAFT,ROCKER ARM	1		
090	01754-50610	フランジ ボルト	BOLT,FLANGE	2		
100	16241-1435-0	ロッカアーム フラケット	BRACKET(ARM,ROCKER)	3		
110	05411-00428	スプリング ピン	PIN,SPRING	1		
120	16241-1443-0	ロッカアーム シェイク サガネ 1	WASHER,R-ARM.SHAFT	2		
130	15841-9402-2	ヒラ サガネ	WASHER,PLAIN	2		
140	16241-1431-0	ロッカアーム スプリング	SPRING,ROCKER ARM	2		
150	----	ブランク	BLANK	-		
160	16241-1403-2	ロッカアーム, アツシ	ARM,ROCKER,ASSY	6		
170	16241-1423-0	チヨウセイ ネジ	SCREW,ADJUSTING	6		
180	16241-1424-0	ナット	NUT	6		
190	16241-1441-0	スタッド	STUD	3		
200	1J095-9201-0	フランジ ナット (M7)	NUT,FLANGE	3		

↔ 新旧部品兼用可; ≠ 新旧部品兼用不可; ← 新部品は旧部品に兼用可; → 旧部品は新部品に兼用可

060100 吸気マニホールド INLET MANIFOLD



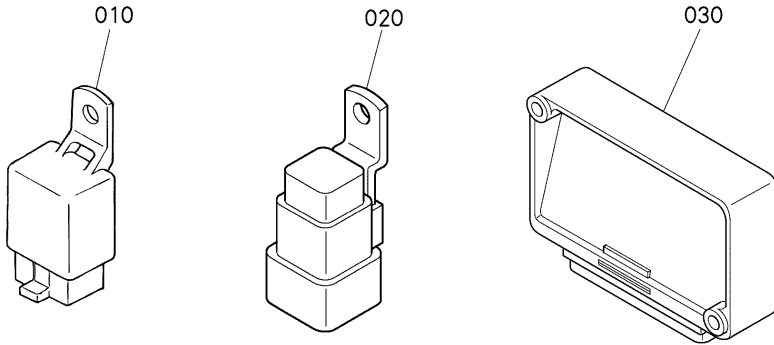
1G995-137-10

A:D1005-E4B-C0HE-1

図番 REF.No.	品番 PART No.	部品名称	PART NAME	数量	互換 I.C.	備 考 REMARKS
				Q'TY/S.No. A		
010	1G053-1177-0	マニホールド, アツシ (インレット)	ASSY MANIFOLD, INLET	1		
020	16261-1182-2	インレットマニホールド パツキン	GASKET (IN-MANIFOLD)	1		
025	16241-0555-0	ブレザパイプ ツギテ	JOINT, BREATHER PIPE	1		
030	01754-50616	フランジボルト	BOLT, FLANGE	3		
040	01023-50630	ボルト	BOLT, SEMS	1		
050	01023-50650	サガネツキボルト	BOLT, SEMS	2		

↔ 新旧部品兼用可; ≠ 新旧部品兼用不可; ← 新部品は旧部品に兼用可; → 旧部品は新部品に兼用可

**080000 グローランプ・タイマ
GLOW LAMP AND TIMER**



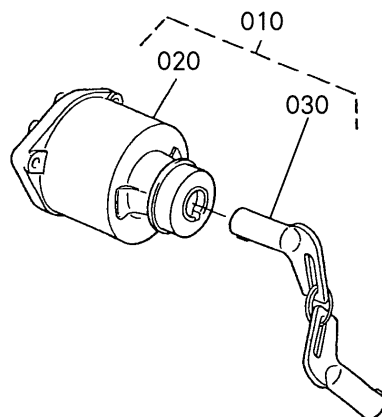
1J354-004-10

A: D1005-E4B-C0HE-1

図番 REF.No.	品番 PART No.	部品名称	PART NAME	数量 Q'TY/S.No.	互換 I.C.	備考 REMARKS
				A		
010	RP421-5373-0	リレ, アツン(ケロー)	ASSY RELAY	1		
020	68881-5354-0	リレ, コンフ	COMP.RELAY	1		
030	1J354-6060-0	ECU (EGV-HEK05)	ECU	1		

↔ 新旧部品兼用可; ≠ 新旧部品兼用不可; ← 新品は旧部品に兼用可; → 旧部品は新品に兼用可

080100 スタータスイッチ STARTER SWITCH



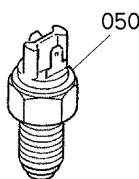
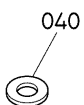
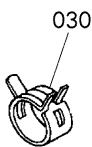
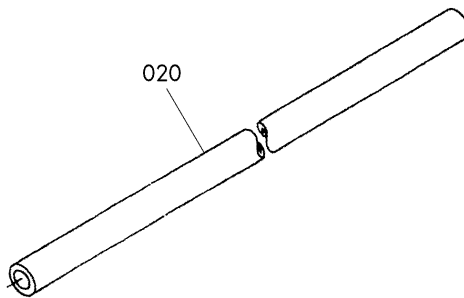
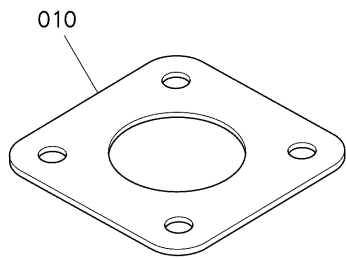
1K521-010-12

A:D1005-E4B-C0HE-1

図番 REF.No.	品番 PART No.	部品名称	PART NAME	数量 Q'TY/S.No.	互換 I.C.	備考 REMARKS
				A		
010	17422-6359-0	スタータ スイッチ アッソ	ASSY SWITCH,STARTER	1		
020	17422-6361-0	スタータスイッチ	SWITCH,STARTER	1		
030	17422-6370-0	キー,アッソ	ASSY KEY	1		

↔ 新旧部品兼用可; ≠ 新旧部品兼用不可; ← 新部品は旧部品に兼用可; → 旧部品は新部品に兼用可

080800 付属品・サービス部品 ACCESSORIES AND SERVICE PARTS



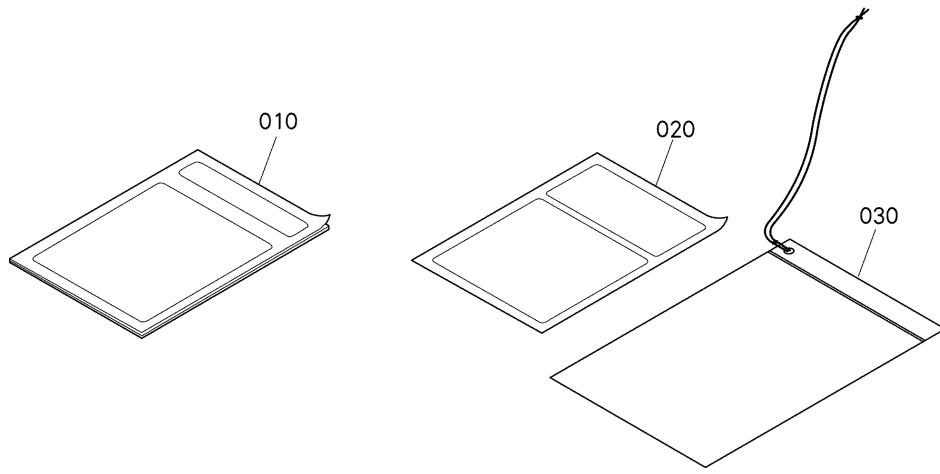
1J354-002-10

A:D1005-E4B-C0HE-1

図番 REF.No.	品番 PART No.	部品名称	PART NAME	数量	互換 I.C.	備 考 REMARKS
				Q'TY/S.No. A		
010	15263-1237-0	マフラーパッキン (NA)	PACKING, MUFFLER	1		
020	09661-80500	フューエルチューブ	TUBE FUEL 500 MM	1		φ8×φ13×500L
030	14911-4275-0	パイプクリップ	CLIP, PIPE	2		
040	16261-9671-0	パッキン	GASKET	1		
050	56713-4293-0	デンジピックアップ	ELECT/MAG/TIC.PICKUP	1		

↔ 新旧部品兼用可; ≠ 新旧部品兼用不可; ← 新品は旧部品に兼用可; → 旧部品は新品に兼用可

080900 取扱説明書 OPERATOR'S MANUAL

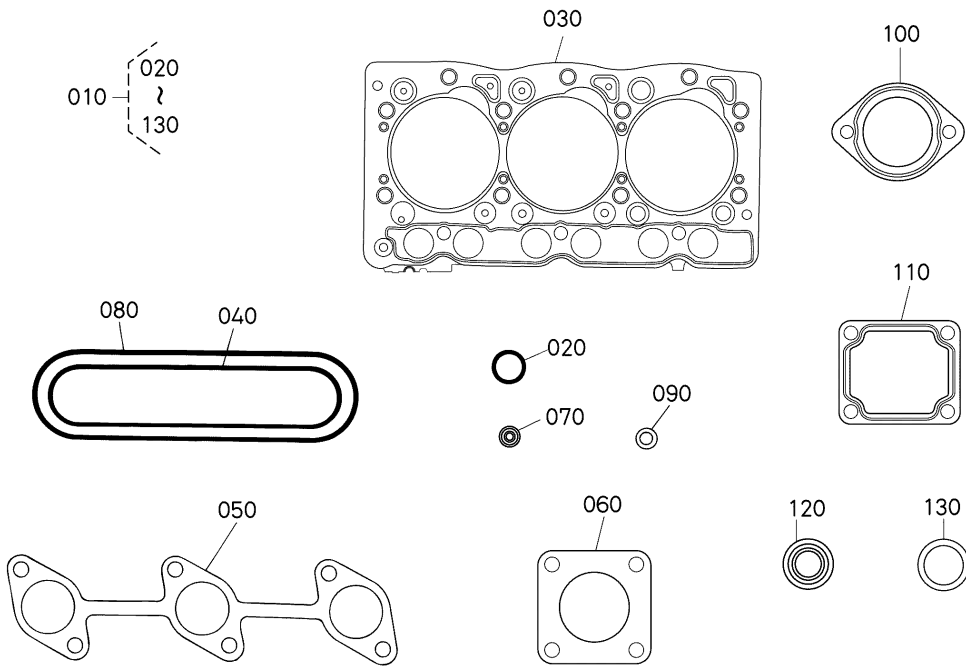


1G488-029-10

A:D1005-E4B-C0HE-1

図番 REF.No.	品番 PART No.	部品名称	PART NAME	数量	互換 I.C.	備考 REMARKS
				Q'TY/S.No.		
010	1J095-8916-2	トリアツカイセツメイシヨ	MANUAL,OP	1		
020	1J017-8981-0	セツメイシヨ (ワランテイ, 2017)	MANUAL,INST	1		
030	1J500-0818-0	ビニールブク	BAG,PLASTIC	1		

090001 パッキンキット (上) [オプション] UPPER GASKET KIT [OPTION]



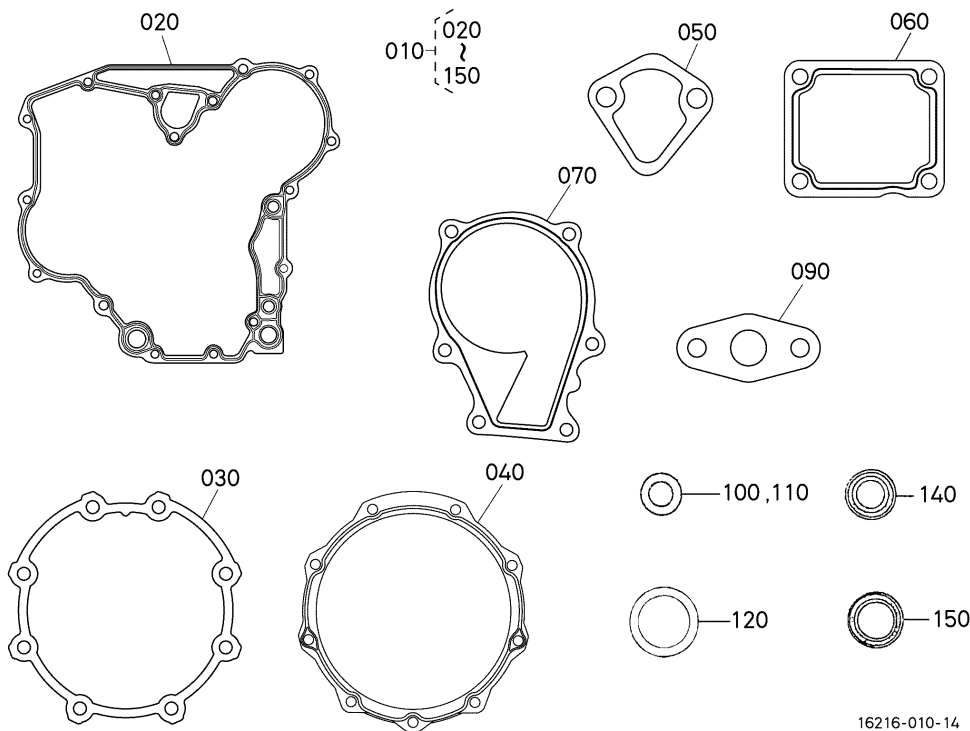
1G987-006-15

A:D1005-E4B-C0HE-1

図番 REF.No.	品番 PART No.	部品名称	PART NAME	数量 Q'TY/S.No.	互換 I.C.	備考 REMARKS
				A		
010	1G987-9935-4	ガスケット, キット (ウエ, NA)	KIT GASKET, UPPER	1		
020	04814-50300	Oリング	O RING	1		
030	1G040-0331-0	ガスケット (シリンダヘッド)	GASKET, CYLINDER HEAD	1		
040	16261-1182-2	インレットマニホルド パッキン	GASKET (IN-MANIFOLD)	1		
050	16261-1235-0	ガスケット (EXマニホルド, NA)	GASKET, EX-MANIFOLD	1		
060	15263-1237-0	マフラーパッキン (NA)	PACKING, MUFFLER	1		
070	1C010-1315-0	シール (バルブステム)	SEAL, VALVE STEM	6		
080	16261-1452-4	パッキン (ヘッドカバー)	GASKET, HEAD COVER	1		
090	15951-9666-0	パッキン	PACKING	3		
100	16221-7327-0	ガスケット (サーモスタット, NA)	GASKET, THERMOSTAT	1		
110	16264-7292-0	ガスケット (ウォーターフランジ, NA)	GASKET, WATER FLANGE	1		
120	19077-5365-0	ヒートシール	SEAL HEAT	3		
130	15841-5362-2	パッキン	GASKET	3		

↔ 新旧部品兼用可; ≠ 新旧部品兼用不可; ← 新品は旧部品に兼用可; → 旧部品は新品に兼用可

090002 パッキンキット (下) [オプション]
 LOWER GASKET KIT [OPTION]



16216-010-14

A:D1005-E4B-C0HE-1

図番 REF.No.	品番 PART No.	部品名称	PART NAME	数量		備考 REMARKS
				Q'TY/S.No.	互換 I.C.	
010	1G995-9936-8	ガスケット, キット (シタ, NA)	KIT GASKET LOWER	1		
020	16264-0413-2	ガスケット (ギヤケース, NA)	GASKET, GEAR CASE	1		
030	1J095-0436-0	ガスケット (BRG. ケース)	GASKET (BRG. CASE)	1		
040	16264-0482-2	ガスケット (ケースカバー)	GASKET	1		
050	16261-5214-0	ガスケット (F. ポンプ, NA)	GASKET, FUEL PUMP	1		
060	16264-5721-0	ガスケット (チョウセイバン, NA)	GASKET	1		
070	16239-7343-0	ガスケット (ウォーターポンプ, NA)	GASKET, WATER PUMP	1		
080	----	ブランク	BLANK	-		
090	16299-5626-0	パッキン NA	GASKET	1		
100	15601-9665-0	パッキン	PACKING	6		
110	6C090-5896-0	ガスケット (ドレン, オイルパン)	GASKET	1		
120	16265-9667-0	ガスケット (ドレン, オイルパン)	PACKING	1		
130	----	ブランク	BLANK	-		
140	16241-0421-2	オイルシール	SEAL, OIL	1		
150	16285-0446-0	オイルシール (ホルカワ)	SEAL, OIL	1		

↔ 新旧部品兼用可; ≠ 新旧部品兼用不可; ← 新部品は旧部品に兼用可; → 旧部品は新部品に兼用可

品番索引 NUMERICAL INDEX

品番 PART No.	頁 PAGE	図番 REF.No.	品番 PART No.	頁 PAGE	図番 REF.No.	品番 PART No.	頁 PAGE	図番 REF.No.	品番 PART No.	頁 PAGE	図番 REF.No.
E9151-3314-0	4	260	04512-50100	26	070	15521-0479-0	13	090	15952-9233-0	5	080
	5	100	04717-01200	31	150	15521-2353-3	10	200	16006-5209-2	17	090
HH160-3209-3	6	010	04811-10290	22	060	15521-2395-3	10	200	16006-5211-2	17	090
R1401-5135-2	23	010	04811-50650	22	090	15521-2396-3	10	200	16006-5212-2	17	090
RA211-5127-0	22	010	04814-00100	19	040	15521-4313-0	22	070	16020-1617-0	14	010
RA211-5128-0	22	100	04814-00160	2	060	15521-4315-0	22	080	16030-5101-3	17	020
RA211-5129-0	22	110	04814-10280	10	160	15521-4352-2	22	020	16030-5132-0	17	030
RC788-5126-4	25	010	04814-50300	42	020	15521-4354-2	22	040	16030-9601-0	17	070
RC788-5127-2	25	020	04816-00160	22	130	15521-4355-2	22	050	16032-5316-0	21	060
RD819-5127-0	25	030	04817-00060	22	160	15521-4367-2	22	030	16032-5317-0	21	040
RD819-5128-0	25	070	05012-00508	1	100	15521-9602-0	1	070	16032-5323-0	21	030
RP421-5373-0	38	010	05012-00610	1	120	15601-9665-0	15	050	16032-5328-0	21	070
T1060-3227-0	4	280	05012-00814	1	110		15	100	16032-5335-0	21	050
01023-50612	18	100	05411-00420	19	050		15	110	16032-9404-0	21	080
01023-50614	2	030	05411-00428	35	110		15	140	16032-9810-0	21	100
01023-50616	4	290	05712-00518	9	060		19	160	16032-9850-0	21	110
	9	080	06311-55030	31	120		20	030	16032-9851-0	21	110
	9	150	07715-00401	9	040		43	100	16032-9852-0	21	110
	14	100	09318-88150	5	130	15659-7253-2	26	130	16032-9853-0	21	110
	19	140	09661-40040	20	080	15831-4325-0	22	120	16032-9854-0	21	110
01023-50616	26	090	09661-40080	20	110	15841-5135-0	17	050	16032-9855-0	21	110
	31	040	09661-40120	20	050	15841-5136-0	20	020	16032-9856-0	21	110
01023-50630	32	080	09661-80500	40	020	15841-5362-2	20	160	16032-9857-0	21	110
	36	040	11173-6313-0	29	230		21	120	16032-9858-0	21	110
01023-50645	4	150	11197-6307-0	29	030		42	130	16032-9859-0	21	110
01023-50650	4	160	11197-6308-0	29	020	15841-5385-0	20	210	16219-3513-0	4	120
	36	050	11197-6332-0	29	190	15841-5386-0	20	220	16219-7326-0	31	090
01023-50655	4	170	11197-6338-0	29	100	15841-9104-0	4	180	16221-5442-0	15	060
	31	050	11460-6311-0	29	130	15841-9150-0	17	110	16221-7327-0	31	100
01023-50680	32	090	11460-6312-0	29	150	15841-9202-0	15	030		42	100
01053-50616	19	150	11460-6327-0	29	120	15841-9232-0	17	120	16222-5751-0	19	110
01055-50635	19	190	11460-6350-0	29	040	15841-9402-2	35	130	16226-3211-4	2	040
01123-50814	3	030	11460-6353-0	29	050	15841-9602-0	30	020	16229-7428-0	26	110
	12	070	11460-9331-0	29	170	15841-9665-0	17	040	16231-6401-4	26	010
01123-50816	2	050	13963-9201-0	29	220	15841-9666-0	17	060		27	010
	13	100	14182-9203-0	27	270	15852-5285-0	24	010	16231-6402-2	27	090
01123-50825	28	020	14911-4275-0	40	030	15852-7334-0	32	060	16231-6406-0	27	140
01123-50835	31	110	14971-4275-0	20	060	15852-9233-0	15	040	16231-6423-0	27	150
01127-50830	26	030		20	090	15861-9665-0	17	080	16231-6485-0	27	160
01133-51030	13	060		20	120	15881-6409-0	27	190	16235-6303-0	29	070
01133-51035	13	070	15021-3366-0	1	200	15881-6411-0	27	020	16235-6304-0	29	060
01173-51085	26	040	15221-0349-0	1	030	15881-6415-0	27	040	16239-2501-5	13	010
01311-10612	16	020	15221-3901-6	30	010	15881-6426-0	27	120	16239-7343-0	43	070
01754-50610	35	090	15231-3396-0	1	130	15881-6433-0	27	200	16239-7411-0	34	010
01754-50616	36	030	15231-4328-3	22	150	15881-6460-2	27	280	16241-0175-3	3	010
02056-50060	15	130	15241-3229-0	4	030	15881-6471-0	27	100	16241-0177-0	3	020
	19	220	15261-0337-0	3	090	15881-6480-0	27	060	16241-0345-0	3	100
02176-50100	26	050	15261-1398-0	35	050	15881-6481-0	27	080	16241-0421-2	43	140
02751-50060	4	220	15261-9119-0	12	050	15881-9104-0	27	240	16241-0454-0	8	020
	19	180	15261-9601-0	1	040	15881-9105-0	27	260		8	100
02751-50060	24	030	15261-9601-0	3	060	15881-9201-0	27	030	16241-0454-0	8	130
02761-50040	20	260	15263-1237-0	40	010	15881-9202-0	27	250	16241-0456-0	8	110
03017-50614	4	130		42	060	15881-9301-0	27	110	16241-0481-5	8	040
03024-50510	5	060	15321-9626-0	3	050	15881-9302-0	27	210	16241-0555-0	36	025
03024-50520	20	230	15401-6339-0	29	110	15881-9303-0	27	220	16241-1328-0	35	070
03054-50308	22	140	15451-9627-0	1	020	15881-9304-0	27	230	16241-1403-2	35	160
04011-50100	26	060	15471-5798-0	19	100	15906-9601-0	4	060	16241-1423-0	35	170
04011-50180	4	035	15511-6376-0	29	200	15906-9698-0	4	070	16241-1424-0	35	180
04013-50080	12	080	15511-9666-0	29	180	15951-9666-0	5	090	16241-1431-0	35	140
04512-50060	17	130	15521-0468-0	13	080		42	090	16241-1435-0	35	100

品番索引 NUMERICAL INDEX

品番 PART No.	頁 PAGE	図番 REF.No.	品番 PART No.	頁 PAGE	図番 REF.No.	品番 PART No.	頁 PAGE	図番 REF.No.	品番 PART No.	頁 PAGE	図番 REF.No.
16241-1441-0	35	190	16261-1356-0	3	080	16292-2347-3	10	170	1G043-0304-3	3	040
16241-1443-0	35	120	16261-1426-6	35	080	16292-2348-3	8	105	1G053-0551-0	5	120
16241-1511-4	9	020	16261-1452-4	5	030		8	140	1G053-1177-0	36	010
16241-1632-0	14	090		42	080	16292-2349-4	8	025	1G053-5415-0	15	120
16241-1651-0	9	050	16261-4250-2	20	010	16292-2386-4	8	025	1G065-4236-0	20	130
16241-2131-0	10	030	16261-5214-0	24	020	16292-2387-4	8	025	1G067-2301-3	10	090
16241-2133-0	10	040		43	050	16292-2391-3	10	170	1G067-5601-0	18	030
16241-2214-2	10	070	16261-5628-0	1	160	16292-2392-3	10	170	1G263-5763-0	19	210
16241-2328-0	10	140	16261-6382-2	12	020	16292-2393-3	8	105	1G311-4325-0	25	090
16241-2425-0	9	140		13	030		8	140	1G311-4357-0	25	060
			16261-6556-0	20	250	16292-2394-3	8	105	1G311-4359-0	25	050
16241-2432-0	9	130	16261-9671-0	31	130		8	140	1G311-4393-0	25	080
16241-2436-0	9	110		40	040	16299-5626-0	18	090	1G311-8746-0	25	040
16241-2437-0	9	120	16261-9730-0	14	020		43	090	1G324-0461-0	12	040
16241-2516-0	12	030	16261-9731-0	14	030	16652-6431-0	27	180	1G349-7270-0	31	010
	13	040	16261-9732-0	14	200	16652-6477-0	27	070	1G513-3655-0	7	020
16241-3365-0	1	140	16263-0150-0	2	010	16652-6478-2	27	130	1G673-1311-0	35	010
16241-5506-4	14	150	16264-0413-2	4	140	16683-5716-2	19	035	1G673-1555-0	9	010
16241-5526-0	14	160		43	020	16683-9101-0	19	200	1G675-5371-0	20	180
16241-5527-0	14	140	16264-0482-2	8	060	16683-9602-0	1	050	1G675-5372-0	20	190
16241-5539-2	14	120									
			16264-0482-2	43	040	16871-7302-0	1	210	1G675-5373-0	20	200
16241-5545-0	14	180	16264-4203-0	20	100	16871-9106-0	17	100	1G677-5115-0	14	070
16241-5546-3	14	190	16264-5721-0	19	130	16873-8843-0	22	170	1G677-5361-2	21	090
16241-5555-4	14	220		43	060	17053-7415-0	34	030	1G677-5390-3	20	140
16241-5621-0	18	110	16264-7292-0	31	030	17208-9104-0	34	020		21	010
16241-5625-3	18	080		42	110	17331-7334-2	5	070	1G677-7296-0	33	030
16241-5633-0	18	070	16264-8315-3	24	040	17341-6320-0	29	090	1G679-6551-2	20	240
16241-5634-0	18	120	16264-8334-2	4	250	17391-9616-0	1	080	1G679-9101-2	8	070
16241-5716-0	19	030	16265-1231-2	37	010	17422-6359-0	39	010	1G679-9102-2	8	080
16241-6442-2	26	020	16265-5501-9	14	110	17422-6361-0	39	020	1G680-7287-0	33	020
16241-6490-0	27	170									
			16265-9667-0	43	120	17422-6370-0	39	030	1G700-2198-0	10	060
16241-7336-0	31	070	16271-1324-0	35	030	17423-6301-0	28	010	1G700-5216-0	17	090
16241-7337-0	31	020	16271-2401-2	9	090		29	010	1G700-5220-0	17	090
16241-7425-0	34	040	16271-2498-2	9	100	17455-5648-0	18	010	1G801-0512-0	5	050
16241-9102-0	26	120	16271-3209-3	6	010	17456-3641-0	7	010	1G826-9203-2	20	150
16241-9104-0	4	190	16271-5535-0	1	180	17456-3642-0	7	030		21	020
16241-9149-0	37	030	16271-5541-0	14	210	17582-4202-0	20	040	1G896-3361-0	1	190
16241-9202-0	19	070	16271-5602-3	19	080	19077-5365-0	20	170	1G911-0520-3	5	040
16241-9402-0	19	060	16271-5715-0	19	020		21	130	1G987-9935-4	42	010
16241-9523-0	14	080	16271-5772-0	19	090		42	120	1G993-2376-5	11	230
16241-9601-0	1	060									
			16271-5774-0	19	120	19202-2354-3	10	210	1G993-2377-5	11	230
16241-9602-0	4	020	16271-9201-0	37	040	19202-2397-3	10	210	1G995-2375-5	11	230
16241-9626-2	1	150	16271-9523-0	10	120	19202-2398-3	11	210	1G995-9936-8	43	010
16245-9153-0	4	210	16271-9569-0	17	010	19212-6310-0	29	140	1J001-9677-0	4	270
16245-9154-0	4	240	16271-9616-0	1	090	19212-9713-0	29	160		5	110
	19	170	16282-4202-0	20	070	19434-7301-4	31	080	1J017-8981-0	41	020
16259-0421-0	4	230	16282-5532-0	14	130	19484-5544-0	14	170	1J050-1312-0	35	020
16259-0558-0	5	140	16282-9601-0	1	170	1A055-2411-0	10	110	1J050-2325-0	10	150
16259-5409-3	15	010	16285-0446-0	8	050	1C010-1315-0	35	060	1J050-3507-0	4	110
16259-5410-3	15	020		43	150		42	070	1J050-3563-0	10	130
16259-7351-2	32	050									
			16285-5641-2	18	020	1E019-0461-0	13	050	1J050-3693-0	4	050
16259-7352-0	32	020	16285-6302-0	29	080	1E020-8884-0	13	110	1J050-3695-0	4	040
16259-9104-0	4	200	16285-6357-0	29	210	1E163-6001-0	16	010	1J050-9233-0	14	060
16261-0704-7	8	090	16285-7286-0	33	010	1G032-1450-8	5	010	1J094-5421-0	15	080
16261-0705-7	8	120	16285-9201-0	29	240	1G032-5613-0	18	040	1J094-5428-0	15	098
16261-1182-2	36	020	16292-0709-7	8	010	1G032-5615-0	18	050	1J095-0436-0	8	030
	42	040	16292-2201-6	10	050	1G032-5647-0	18	060		43	030
16261-1235-0	37	020	16292-2231-0	10	080	1G036-0104-0	1	010	1J095-1601-0	9	030
	42	050	16292-2297-2	10	080	1G040-0331-0	3	110	1J095-2105-2	10	020
16261-1333-0	35	040	16292-2298-2	10	080		42	030	1J095-2109-2	10	020
16261-1354-0	3	070									

品番索引 NUMERICAL INDEX

品番 PART No.	頁 PAGE	図番 REF.No.	品番 PART No.	頁 PAGE	図番 REF.No.	品番 PART No.	頁 PAGE	図番 REF.No.	品番 PART No.	頁 PAGE	図番 REF.No.
1J095-2111-2.....10...010											
1J095-2177-2.....11...220											
1J095-2179-2.....11...220											
1J095-2191-2.....10...010											
1J095-8916-2.....41...010											
1J095-9201-0.....35...200											
1J097-1627-0.....9...070											
1J097-5435-0.....15...065											
1J097-5438-0.....15...085											
1J354-0402-0.....4...010											
1J354-2501-0.....12...010											
1J354-6060-0.....38...030											
1J500-0818-0.....41...030											
1K576-7303-2.....32...010											
1K576-7335-0.....31...060											
1K576-7343-0.....32...070											
1K591-5701-0.....19...010											
31220-1417-0.....12...060											
36330-2129-3.....12...090											
56713-4293-0.....40...050											
5H601-4194-0.....31...140											
66436-6404-0.....27...050											
68881-5354-0.....38...020											
6C090-5896-0.....43...110											

2017年 11月 1日 初版

2024年 8月 5日 改訂

発行 **北越工業株式会社**

新潟本社・工場
新潟県燕市下粟生津3074

(無断複写・転載を禁ず)

HOKUETSU INDUSTRIES CO., LTD.

8TH FLOOR SHINJUKU SAN-EI BLDG,
22-2 NISHI-SHINJUKU 1-CHOME, SHINJUKU-KU
TOKYO 160-0023 JAPAN
TEL:81-3-3348-7281
FAX:81-3-3348-7289
URL:<http://www.airman.co.jp>

Copyright (C) 2017 HOKUETSU INDUSTRIES CO., LTD. All Rights Reserved.

2408-13
CAT. NO. 39520 74001

